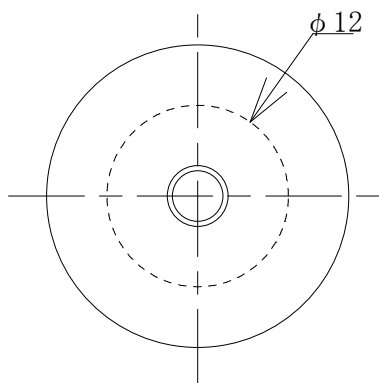
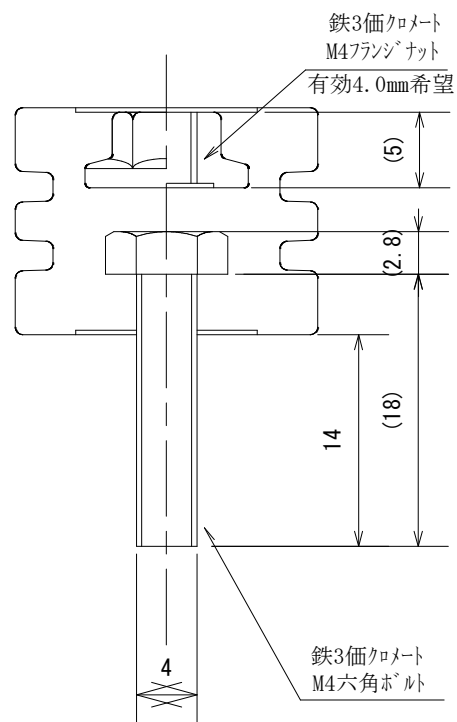
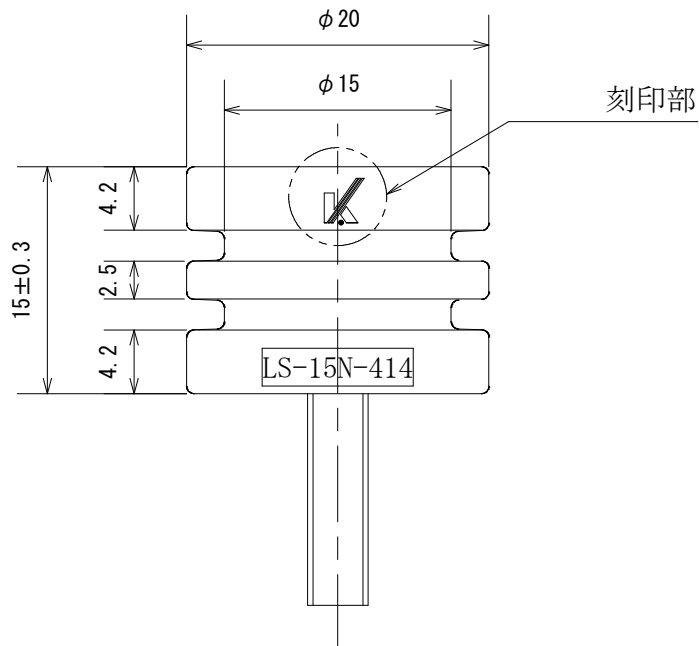
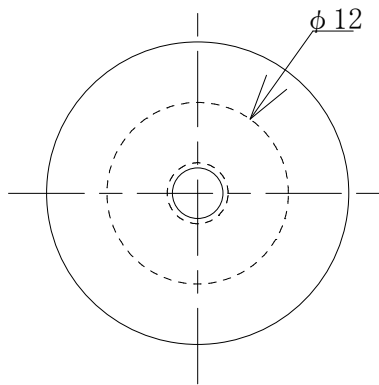


番 号	訂 正 事 項	年 月 日	訂 正	審 査
1	新 規	13. 02. 04	大 野	村 井
2	絶縁抵抗の規格追記。	14. 09. 01	大 野	村 井
3	UL再認証時にグレード名変更。	24. 06. 21	大 野	西 田



指示無きRは0.5とする。

指示無き場合の許容差はJIS B 0405の記号Cとする。

絶 縁 抵 抗	2 0 0 0 MΩ 以上
取り付けボルト	S S - 4 1 M 4 × 1 8 L 三価クロメート
フランジナット	S S - 4 1 M 4 有効深さ4.0mm 三価クロメート
本 体 材 質	ダークグレー
	ポリプロピレン(難燃) 8 8 0 3 R 3 0 G

承 認	検 図	作 図	尺 度	品 名 ; 型 番	図 番
山 下	西 田	大 野	2/1	スパーサー L S - 1 5 N - 4 1 4 - V 0	KR2-19772
			三角法		