仕上がりイメージ／1800mm×600mm

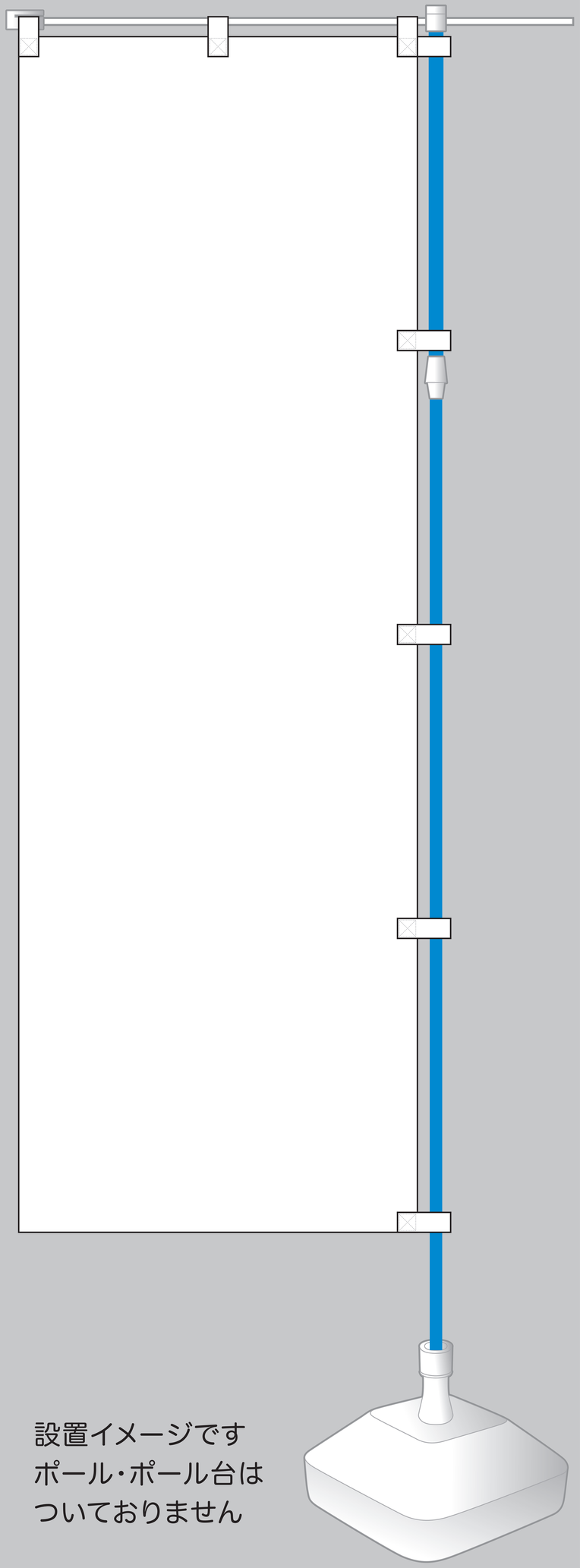

設置イメージです
ポール・ポール台は
ついておりません



塗り足しはこの線まで塗ってください。

商品仕上りサイズです。
※文字はチチにかぶらないように入れてください。

**左チチの場合は反転させて
お使いください。**

のぼり制作時の注意

■データ保存時の注意

- IllustratorCC 以下で保存してください。(.AI/.PDF)
- カラーモードは CMYK のみです。
- 必要ないレイヤーや孤立点は削除してください

■ データ制作時の注意

- 塗足しラインまでデザインを入れ、はみ出す場合はマスクをかけてください。
- フォントは全てアウトライン化してください。
- 黒は 4 色掛け合わせではなく K100% にしてください。
- 線の設定は 0.25pt 以上にしてください。(細いとかすれる可能性があります)

■ ご注意ください

- 写真やイラストデータの配置は 200dpi 以上です。
  それ以下だときれいに印刷されません。
- 配置画像は版下と一緒に送ってください。
- お客様のモニターとは印刷物は仕上り若干異なる事をご了承ください。

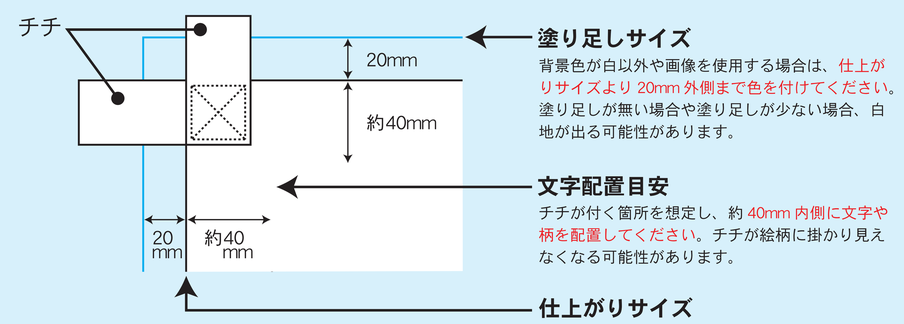

注意事項

- 写真を使用する際は、必ず「自社・個人で撮影したもの、所有権を持っている画像」をご使用ください。
- 公式キャラクターやロゴマークなどをご使用の際は、しかるべき機関に承諾を得て使用しているものと判断します。無断使用の場合、弊社では責任を負いかねますのでご了承ください。

ご送信先: nobori@sasagawa-brand.co.jp (データ入稿専用アドレスとなります)

※ご入稿にお困りの時は、右記までご相談ください。
「MonotaRO.comのぼり入稿の件」とお伝えください。

株式会社 ササガワ TEL:06-6261-2871 FAX:06-6266-0126