

# 両面タイプ (SB-WR) 3種類

- 最大微調整重量:10トン未満
- 微調整範囲:100mm以内



※重量物の運搬・移動用ではありません。

カット不要の  
シートタイプ

品番:SB-WR40

A4サイズ

サイズ:A4×40枚  
重さ:約300g 色:白色  
摩擦係数:0.04 厚さ0.12mm

持ち運びしやすい  
巻きタイプ

品番:SB-WR30R

標準幅300mm

サイズ:300mm×30m  
重さ:約1.2kg 色:白色  
摩擦係数:0.04 厚さ0.12mm

品番:SB-WR50R

広幅500mm

サイズ:500mm×30m  
重さ:約2.1kg 色:白色  
摩擦係数:0.04 厚さ0.12mm


## 簡単 4STEP で重量物がスムーズと動く!



STEP

01


カットする



STEP

02

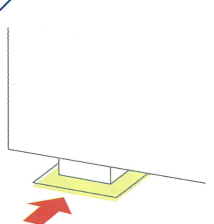
重ねる



STEP

03


敷く



STEP

04

動かす



設置  
完了!

- 01 すべるんペーパーを適度なサイズにカットします。
- 02 2枚を合わせて1組にします。(3枚4枚と増やせば、より滑りやすくなります)
- 03 所定の位置に運んだ重量物をジャッキアップし、すべるんペーパーをセットしてジャッキダウンします。
- 04 すべるんペーパーを挟んだ状態で重量物の調整を行ってください。  
位置確定後、重量物をジャッキアップし、すべるんペーパーを抜き取り設置完了です。

※滑らせる面が平らであることを確認してください。地面が凹凸だったり重量物が重いとすべるんペーパーが破れることがあります。