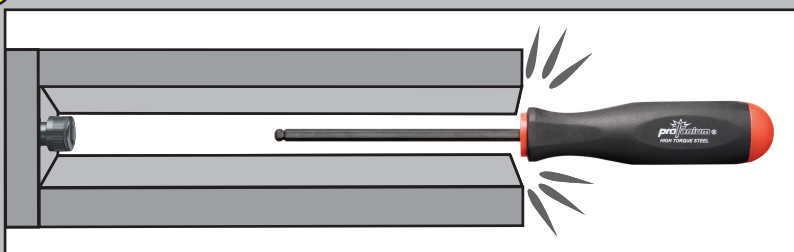


PROBLEM

手持ちのレンチが短くてネジまで届かない…。

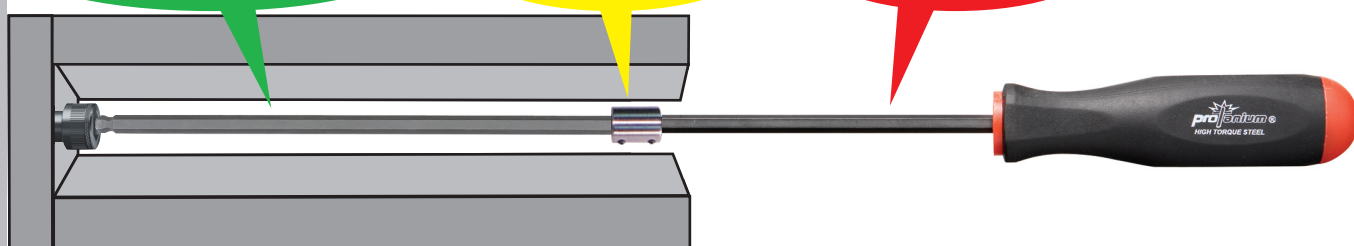
現場の「困った」
ボンダスが解決します！



お手持ちのレンチの長さを延長します！

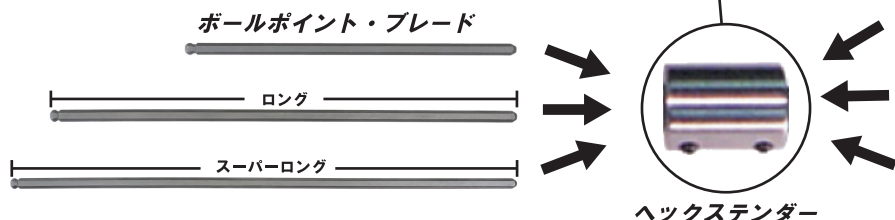
Solution!

ボールポイント・ブレード + ヘックステンダー + お手持ちのレンチ = 軸長を延長！



使用方法

1. 付属のレンチで本体側面の止めネジ2本を緩める
※緩めすぎるとネジが本体から外れてしまうのでご注意ください。
2. レンチとブレードを本体の中心地点まで差し込む
3. 止めネジを締める
※ヘックステンダーを取り付ける際に必要な六角レンチは付属しています。



ヘックステンダー 延長用六角ツール



ミリ規格

型番	規格	直径×長さ
22350	1.5mm用	6.35×13mm
22352	2mm用	6.35×13mm
22354	2.5mm用	6.35×13mm
22356	3mm用	7.87×13mm
22360	4mm用	9.4×19mm
22364	5mm用	9.4×19mm
22368	6mm用	12.7×19mm
22372	8mm用	19×26mm
22376	10mm用	19×26mm

インチ規格

型番	規格	直径×長さ
22302	.050インチ	6.35×13mm
22303	1/16インチ	6.35×13mm
22304	5/64インチ	6.35×13mm
22305	3/32インチ	7.87×13mm
22306	7/64インチ	9.4×19mm
22307	1/8インチ	9.4×19mm
22308	9/64インチ	12.7×19mm
22309	5/32インチ	19×26mm
22310	3/16インチ	19×26mm
22311	7/32インチ	9.4×19mm
22312	1/4インチ	12.7×19mm
22313	5/16インチ	19×26mm
22314	3/8インチ	19×26mm