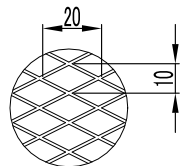
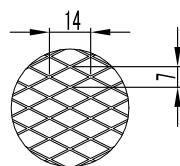


平織網 2.5×2.5
(呼称・10メッシュ)

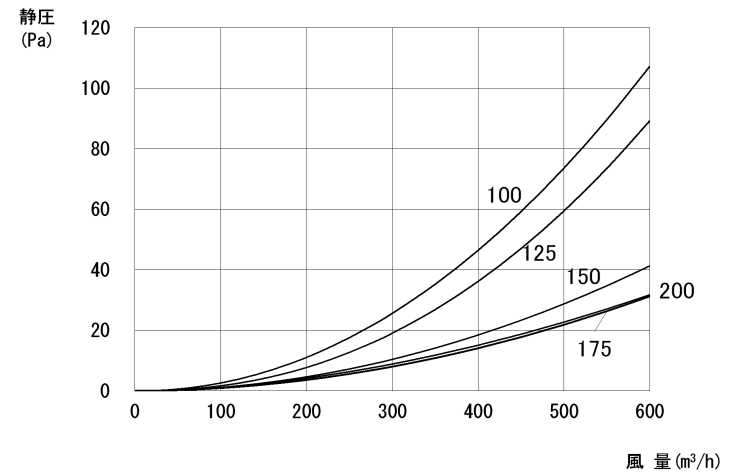


ラス網 10×20
(呼称・3メッシュ)



オプション ラス網 7×14
(呼称・5メッシュ)

圧力損失曲線

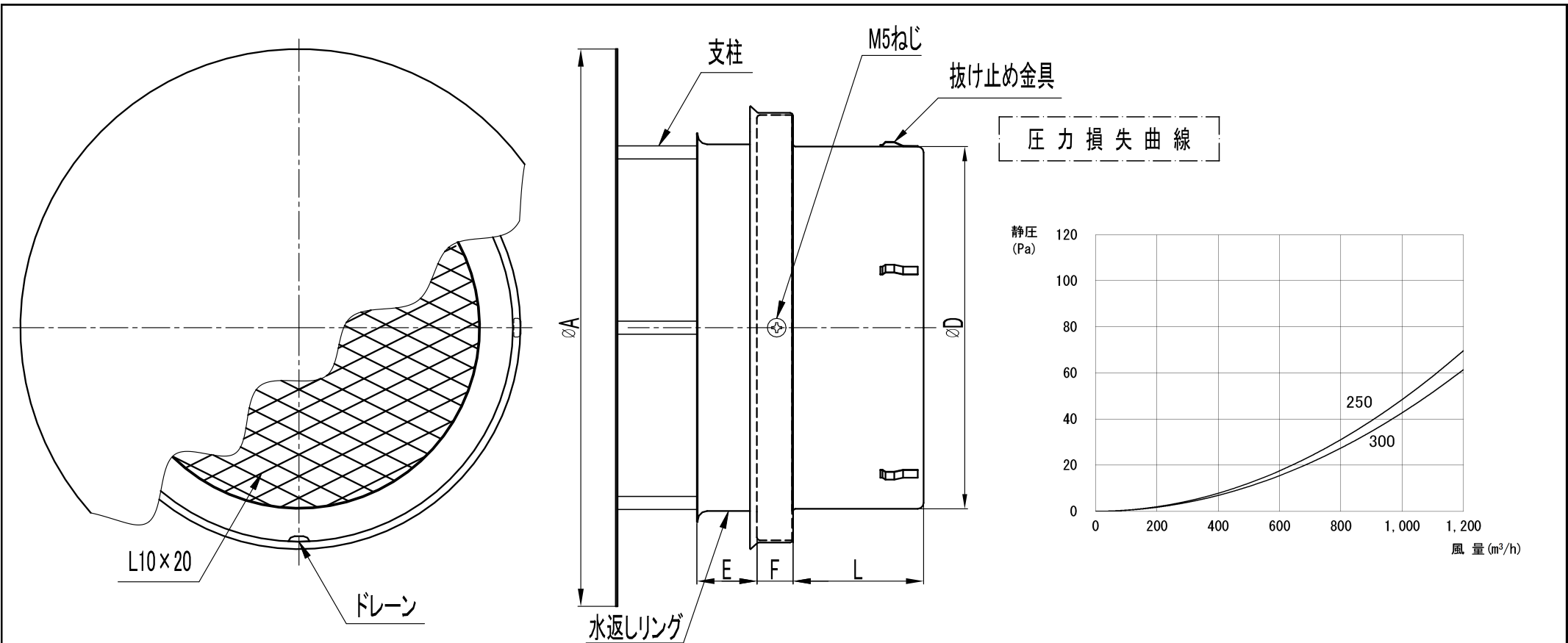


設計・施工に関するご注意

1. 本製品は焼付塗装仕上げです。塗装面に化学薬品が付着すると、剥離・変色・錆発生の原因となります。タイル仕上の外壁に取り付ける場合、外壁の酸洗いを後取り付けてください。吹付塗装仕上の外壁に取り付ける場合、吹付塗装後に取り付けてください。
2. 排気ダクトの施工の場合は、ダクトを外壁に向かって1/100以上の下がりが勾配をとってください。
3. 3ヶ月に1度は点検・清掃をしてください。環境により埃や塩分・鉄分等でも、もらい錆が発生することがあります。

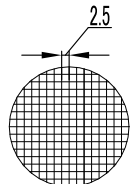
型 式	寸 法						支 柱	排 気	
	A	B	D	E	F	L		圧力損失係数	直管相当長(m)
SKEA-100	195	150	97	25	19	50	65×3	0.3	1.5
SKEA-125	226	175	122	27	19	55	65×3	0.6	3.8
SKEA-150	257	200	147	30	19	60	75×3	0.8	6.0
SKEA-175	320	238	172	31	19	59	85×4	1.1	9.6
SKEA-200	320	238	197	31	19	59	85×4	2.0	20.0

材 質	本体:SUS304			表面処理	標準 カチオン電着+シルファーマトリック塗装		
品 名	防雨防風型フード			株式会社 シルフアー			
型 式	SKEA						
承 認	検 図	製 図	尺 寸	Free	図 番	PHC251031	
T.M	T.A	C.H	標準品	R7/10/8			

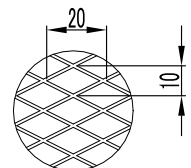


L10×20

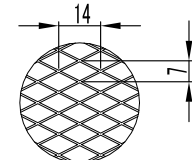
ドレーン



平織網 2.5×2.5
(呼称・10メッシュ)



ラシ網 10×20
(呼称・3メッシュ)



オブション ラシ網 7×14
(呼称・5メッシュ)

型 式	寸 法							排 気	
	A	B	D	E	F	L	支 柱	圧力損失係数	直管相当長(m)
SKEA-225	380	294	222	41	25	63	95×6	1.8	20.3
SKEA-250	380	294	247	41	25	83	95×6	2.5	31.3
SKEA-275	450	353	272	45	30	109	95×8	-	-
SKEA-300	450	353	297	45	30	109	95×8	4.6	69.0

設計・施工に関するご注意

1. 本製品は焼付塗装仕上げです。塗装面に化学薬品が付着すると、剥離・変色・錆発生の原因となります。タイル仕上の外壁に取り付ける場合、外壁の酸洗い後取り付けてください。吹付塗装仕上の外壁に取り付ける場合、吹付塗装後に取り付けてください。
2. 排気ダクトの施工の場合は、ダクトを外壁に向かって1/100以上の下がり勾配をとってください。
3. 3ヶ月に1度は点検・清掃をしてください。環境により埃や塩分・鉄分等でも、もらい錆が発生することがあります。

材 質	本体:SUS304	表面処理	標準 カチオン電着+シルファーマトリック塗装
品 名	防雨防風型フード	株式会社 シルファア	
型 式	SKEA/大口径		
承 認	検 図 製 図	Free	図 番 PHC251032
T.M	T.A	R7/10/8	