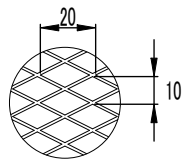
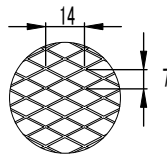


平織網 2.5×2.5  
(呼称・10メッシュ)



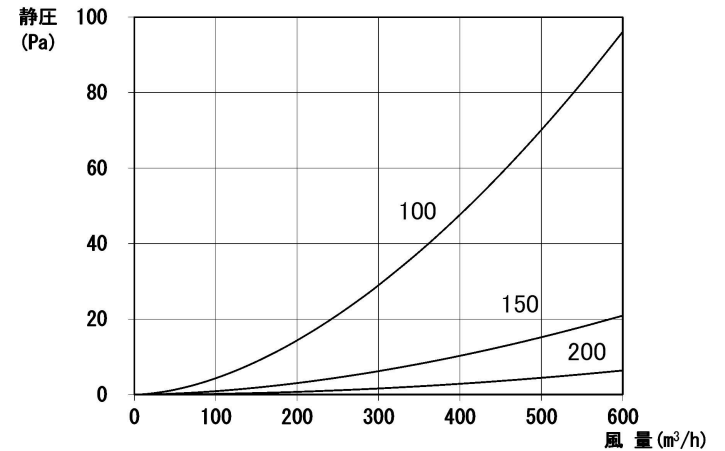
ラス網 10×20  
(呼称・3メッシュ)



オプション ラス網 7×14  
(呼称・5メッシュ)

型 式	寸 法						排 気	
	A	B	D	E	F	L	圧力損失係数	直管相当長(m)
NG-100	140	107	97	8	8	42	0.5	2.5
NG-150	190	159	147	8	8	52	0.5	3.8
NG-200	246	207	197	8	8	52	0.4	4.0

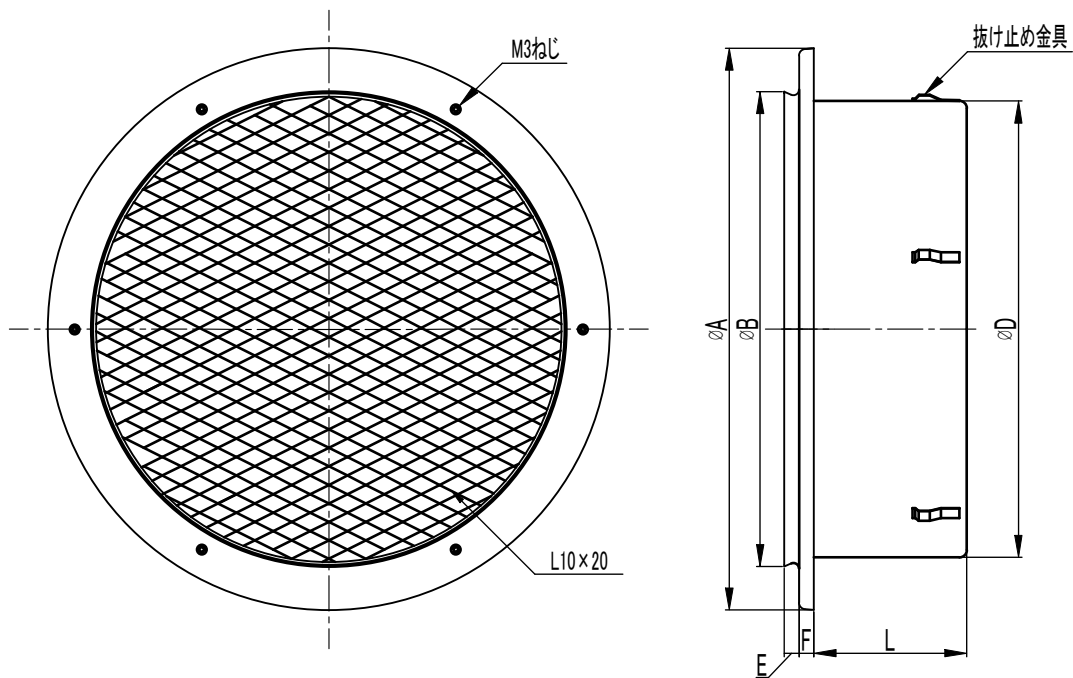
### 圧力損失曲線



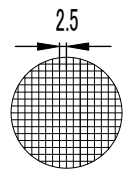
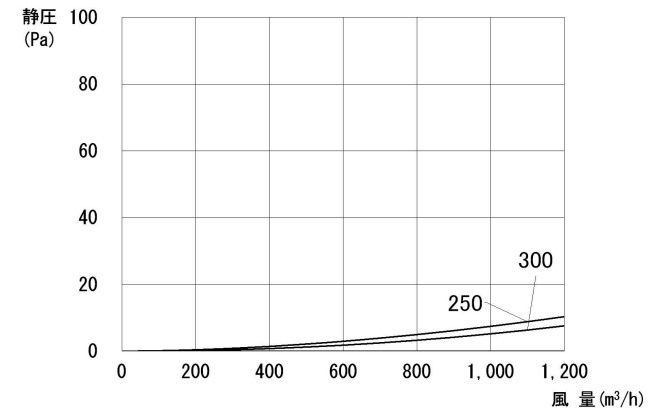
### 設計・施工に関するご注意

- 本製品は焼付塗装仕上げです。塗装面に化学薬品が付着すると、剥離・変色・錆発生の原因となります。タイル仕上の外壁に取り付ける場合、外壁の酸洗いで取り付けてください。吹付塗装仕上の外壁に取り付ける場合、吹付塗装後に取り付けてください。
- 排気ダクトの施工の場合は、ダクトを外壁に向かって1/100以上の下がり勾配をとってください。
- 3ヶ月に1度は点検・清掃をしてください。環境により埃や塩分・鉄分等でも、もらい錆が発生することがあります。

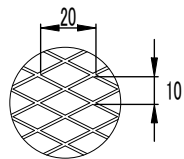
材 質	本体:SUS304			表面処理	標準 カチオン電着・シルファーマトリック塗装		
品 名	平型ベントキャップ			株式会社 シルフアー			
型 式	NG						
承認	検 図	製 図	尺 寸 書	Free	図 番	PFK251129	
T.M	K.F	T.A		R7/11/6			



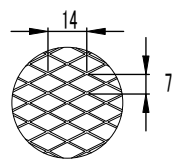
圧力損失曲線



平織網 2.5×2.5  
(呼称・10メッシュ)



メッシュ 10×20  
(呼称・3メッシュ)



オプション メッシュ 7×14  
(呼称・5メッシュ)

設計・施工に関するご注意

1. 本製品は焼付塗装仕上げです。塗装面に化学薬品が付着すると、剥離・変色・錆発生の原因となります。タイル仕上の外壁に取り付ける場合、外壁の酸洗い後取り付けてください。吹付塗装仕上の外壁に取り付ける場合、吹付塗装後に取り付けてください。
2. 排気ダクトの施工の場合は、ダクトを外壁に向かって1/100以上の下がり勾配をとってください。
3. 3ヶ月に1度は点検・清掃をしてください。環境により埃や塩分・鉄分等でも、もらい錆が発生することがあります。

型 式	寸 法						排 気	
	A	B	D	E	F	L	圧力損失係数	直管相当長(m)
NG-250	304	255	247	8	8	82	0.4	5.0
NG-300	360	310	297	15	8	102	0.6	9.0

材 質	本体:SUS304			表面処理	標準 カチオン電着・シルファーマトリック塗装		
品 名	平型ベントキャップ			株式会社 シルフアー			
型 式	NG/大口径						
承認	検 図	製 図	尺 寸 書	Free	図 番	PFK251130	
T.M	K.F	T.A		R7/11/6			