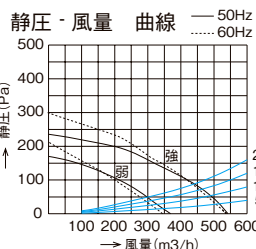
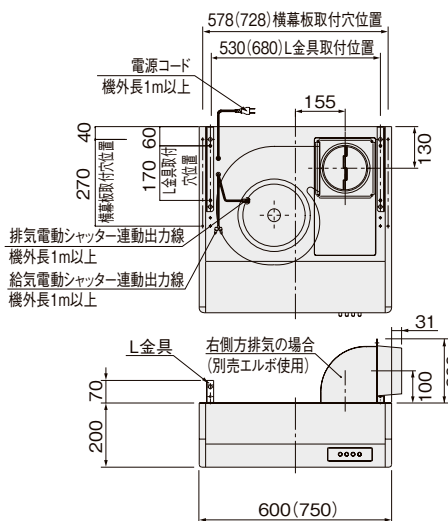


# 機器寸法図／仕様表

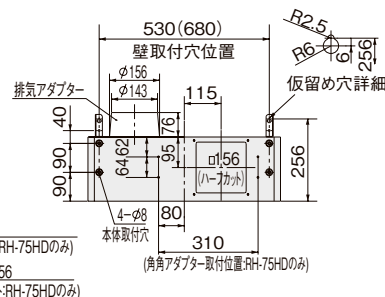
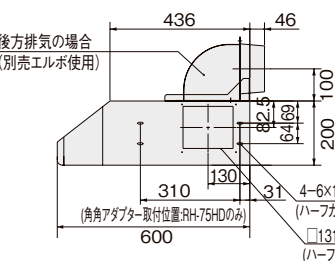
## 平型レンジフード

### RH-60・75HD (K・S)E (R・L)



※間口60cmは側面排気の対応ができません。

- Rタイプの排気口は右側面・左背面がハーフカット、右上面開口。
- Lタイプの排気口は左側面・右背面がハーフカット、左上面開口。
- 側面排気の場合、中継ダクトRH-SHE(別売部品)が必要です。
- 背面排気の場合、中継ダクトRH-SHD(別売部品)が必要です。



( ) 内寸法はRH-75HD

注:図はRタイプ外観図です。

Lタイプは左右対称となりますが、スイッチ位置は固定です。

#### 排気方向別対応表

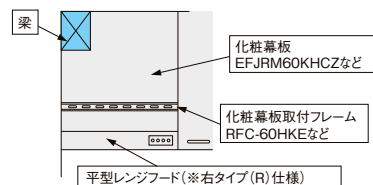
レンジフード 排気方向	RH-60HD (K・S)E (R・L)		RH-75HD (K・S)E (R・L)	
	対応	必要別売部品	対応	必要別売部品
上方排気	○	なし	○	なし
上方→側方排気 上方→後方排気	○	RH-ELB	○	RH-ELB
梁前上方排気(後方梁対応)	○	R(3・4・5)MH60H(K・S)E	○	R(3・4・5)MH75H(K・S)E
背面排気(丸穴タイプ)	○	RH-SHD	○	RH-SHD
背面排気(角穴タイプ)	×	—	○	RH-SHD, RH-CHA
側面排気(丸穴タイプ)	×	—	○	RH-SHE
側面排気(角穴タイプ)	×	—	○	RH-SHE, RH-CHA

注:この他に前幕板・化粧幕板などが必要です。

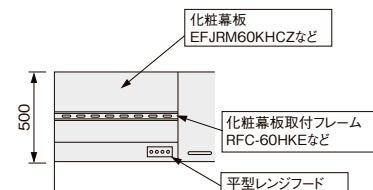
○:対応可能 ×:対応不可

#### 梁対応と高さ対応

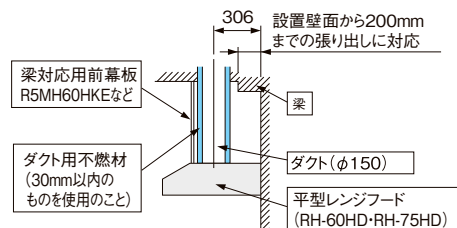
- 1.側面の壁に梁がある場合、化粧幕板を切り欠いて使用することにより設置が可能です。  
※上方排気の場合正面から見て梁が左にある場合は右排気タイプ(R)のレンジフードを、  
梁が右にある場合は左排気タイプ(L)のレンジフードをお選びください。



- 2.高さ500mmの吊り戸棚に合わせる場合、化粧幕板を切り欠いて使用することにより設置が可能です。



- 3.後方の壁に梁がある場合、本体天面の排気位置調整プレートを反転することで、手前側の排気が可能です。  
※前幕板は梁対応用幕板(R5MH60HKEなど)をご使用ください。  
※化粧幕板での対応はできません。  
※梁対応用前幕板は吊り戸棚の扉と奥行が揃いません。

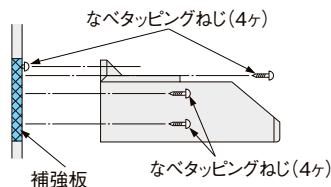


#### 平型レンジフードの取り付け方法

詳細は、製品に同梱されている取付説明書をご覧ください。

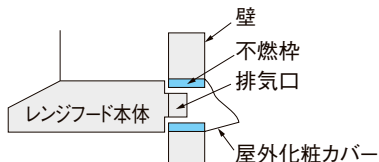
##### 1.壁に取り付ける場合

壁取付けL金具をレンジフードに固定し、壁に取り付けます。



##### 2.平型レンジフードの直接排気取付・設置例

直接排気の場合は、壁に不燃枠を設けてください。



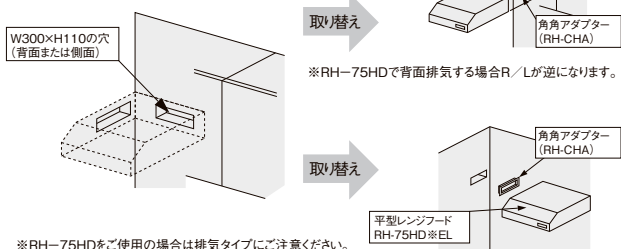
(単位: mm)

## 平型レンジフード

### 角ダクトタイプ(直接排気)からの取り替え (角角アダプター使用条件)

角排気(W300×H110)タイプのレンジフードを直接排気で使用している現場においては角角アダプター(RH-CHA)を使用することにより取り替えが可能です。※RH-75HDのみ

【図はレンジフードが左に設置された場合です。】



### 角角アダプター調整範囲

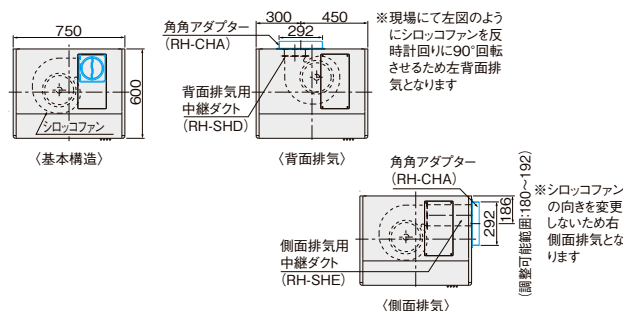
A:取付範囲 レンジフード下端から75～121.5mm

背面排気(下図はレンジフードを正面から見た図)		側面排気
平型レンジフード RH-75HD(K・S)ER	平型レンジフード RH-75HD(K・S)EL	平型レンジフード RH-75HD(K・S)E(R・L)

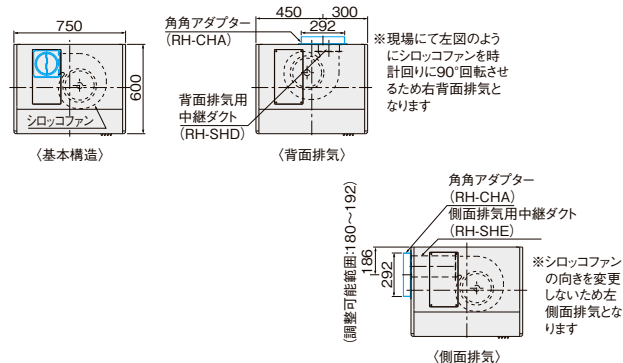
### 角排気タイプ排気方向別詳細図

丸排気タイプの場合の排気位置は平型レンジフード本体図面を参照してください。

RH-75HD(K・S)ERの場合



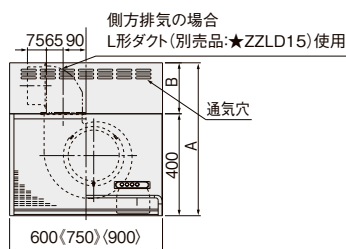
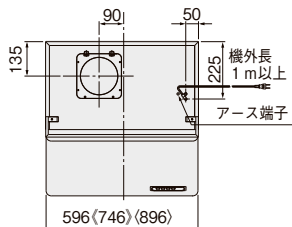
RH-75HD(K・S)ELの場合



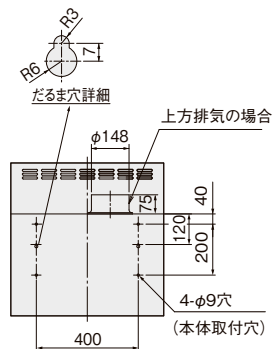
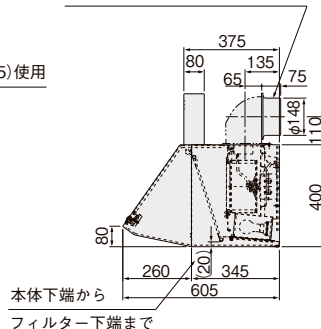
## 深型レンジフード(シロッコファン)

ZRS(60・75・90)NB(C・D)20F(K・S)Z-E

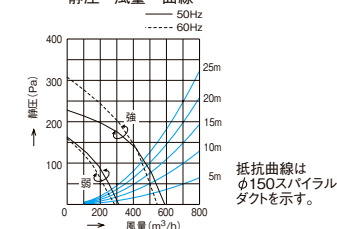
- ( )内寸法は、ZRS75NB(C・D)20F(K・S)Z-E
- ( )内寸法は、ZRS90NB(C・D)20F(K・S)Z-E



後方排気の場合  
L形ダクト(別売品:★ZZLD15)使用



静圧-風量 曲線



### キッチン 寸法図 配管図

ワークトップ寸法図  
排水・ガス配管  
立ち上げ位置

シンク寸法  
配管図

グリル付きコンロ  
配管図

グリルレスコンロ  
配管図

ガスオープン  
配管図

IHクッキングヒーター  
電源

加熱機器  
注意事項

フロア  
キャビネット  
(奥行65cm)

フロア  
キャビネット  
(奥行60cm)

### キッチン 取付に ついて

フロア  
キャビネット

吊戸棚

CAボード

レンジフード

フロントスクリーン

デュアルトップ対面

収納部  
サイド化粧板

基本モジュールと  
下地枠位置

### 機器寸法図 仕様表

ガスコンロ

ガスオープン

IH  
クッキングヒーター

フルオープン  
食器洗い乾燥機

水栓

浄水器

レンジフード