

キートンライトクレーン[®] PROシステム2

モバイルライトクレーン[®]パッケージ

モバイルライトクレーン[®] + 巻上機 [電動品] + 付属品



モバイルライトクレーンの
詳細はこちら



アンカー固定不要!

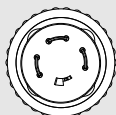
天井クレーンが
設置できない場所に!

すぐに使える
付属品付

- 1 キャスター付きで移動が可能!
- 2 アルミレール採用で軽い力で操作が可能!
- 3 架台・梁が不要で設置工数とコストを削減!

同梱付属品

- ▶ ケーブルトロリ
- ▶ エンドフィックス
- ▶ ケーブル掛けフック
- ▶ 容量銘板
- ▶ コンセントプラグ



3相200V・20A用(EQ, IH)



単相100V用(ED)

コンセントプラグの形状

選べる巻上機

最適な組合せを
セットでお届け!

単相タイプ

三相タイプ



ED

100/240/480kg



EQ

125/250/490kg



IH

75/150/250kg

無線操作式

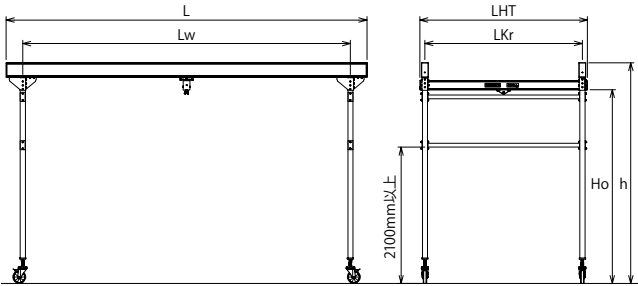
電気チェーンブロック (2速形)

電動チェーンバランサ

キトーライトクレーン[®] PROシステム2 モバイルライトクレーン[®] パッケージ

モバイルライトクレーンは、移動式のライトクレーンシステムです。軽い力でも滑らかな操作が可能です。
上・横行・走行の同時操作により荷を最短動線で搬送できるため、作業効率の向上に貢献します。
キャスター付きで簡単に移動でき、複数エリアでの共用やレイアウト変更にも柔軟に対応可能です。
既設建屋でも大掛かりな工事なしで即日使用が可能。設置の手間を省き、迅速な立ち上げを実現します。


動画で
Check!





仕様一覧表

単相タイプ

3相タイプ


ED
100/240/480kg
電気チェーンブロック(2速形)


EQ
125/250/490kg
電動チェーンブロッカー


IH
75/150/250kg
無線操作式
電動チェーンブロッカー

No.	定格荷重 (kg)	モバイルライトクレーン										巻上機				
		形 式	走行レール			ガーダ			高さ: Ho (mm)	全高: h (mm)	質量 (kg)	形 式	揚程 (m)	給電 ケーブル 長さ (m)		
			レール	取付ピッチ: Lw (mm)	全長: L (mm)	レール	スパン: Lkr (mm)	全幅: LHT (mm)								
1	125	PAML001	S	2500	3020	S	2860	3020	3044	3312	310	EQ001IS	4	15		
2	100											ED10ST	3			
3	75											IH1R075	4			
4	125		EQ001IS	4												
5	100		ED10ST	3												
6	75		IH1R075	4												
7	125		EQ001IS	4												
8	100		ED10ST	3												
9	75		IH1R075	4												
10	125		EQ001IS	4												
11	100		ED10ST	3												
12	75		IH1R075	4												
13	250	PAML003	M	2500	3020	M	2860	3020	3009	3347	340	EQ003IS	4			
14	240											ED24ST	3			
15	250											IH1R250	4			
16	150			IH1R150	4											
17	250			EQ003IS	4											
18	240			ED24ST	3											
19	250		IH1R250	4												
20	150		IH1R150	4												
21	250		EQ003IS	4												
22	240		ED24ST	3												
23	250		IH1R250	4												
24	150		IH1R150	4												
25	250	EQ003IS	4													
26	240	XL	5500	6020					3427	420	ED24ST	3				
27	250										IH1R250	4				
28	150										IH1R150	4				
29	490	PAML005	M	2500	3020	L	2860	3020	2969	3347	345	EQ004IS	4			
30	480											ED48ST	3			
31	490		L	3500	4020							2969	3387	375	EQ004IS	4
32	480														ED48ST	3
33	490		XL	4500	5020								3427	405	EQ004IS	4
34	480														ED48ST	3

○上記の表は高さ調整用のジャッキボルトを最小高さに調整した場合の寸法です(最大100mmの調整が可能)。
○製品・同梱付属品は部品の状態で出荷されます。ご使用の際にはお客様にて組立・据付をお願いします。
○コンセントプラグは本紙表面に記載のタイプで出荷されます。他形状のコンセントをご使用の場合には、お手数ですがお客様側でご準備をお願いいたします。
○移動用キャスターはロック機能付きです。
○荷をつり上げた状態でモバイルライトクレーンを移動させる操作は行わないでください。
○斜め引きは転倒の恐れがありますので行わないでください。
○本製品は仕立便での搬送となります。
○詳細寸法はお問い合わせください。
○KITO、キトー、キトーライトクレーン、モバイルライトクレーン、チェーンブロッカーは、株式会社キトーの登録商標です。

○チラシ記載の各々の製品は、それぞれの使用目的に応じ、関連法規や規格に基づき機能や性能が設計されております。お客様の設備機械の一部として組み込む等、予期せざる目的に使用された場合、製品の性能・機能の保証はもとより、予期せざる使用に起因した事故につきましても責任は負いかねます。また、改造は絶対に行わないでください。○特殊な環境・用途でご使用の場合には、予め当社にご確認ください。○製品の輸出をお考えの場合は、向け先に応じて諸規格、規制があるため、事前に当社にご相談ください。○本チラシに掲載されているものすべて(写真、デザイン、文章、イラストなど)の無断転載、複製、転用を禁じます。○本チラシ仕様は予告なしに一部変更する場合があります。

KITO CROSBYTM 株式会社キトー

本社工場 〒409-3853 山梨県中巨摩郡昭和町築地新居2000
東京本社 〒163-0809 東京都新宿区西新宿2-4-1 新宿NSビル9F

東部カスタマーセンター
TEL.0120-994-404
西部カスタマーセンター(名古屋)
TEL.0120-929-965
西部カスタマーセンター(大阪)
TEL.0120-959-488

お客様相談センター 技術相談・点検/修理相談窓口



TEL:0120-988-558 FAX:0120-988-228

<https://www.kito.co.jp/contact/>
◎受付時間 9:00~16:00(土・日・祝日を除く)

kito.co.jp

取扱店

