

メガネ型 フェイスシールド

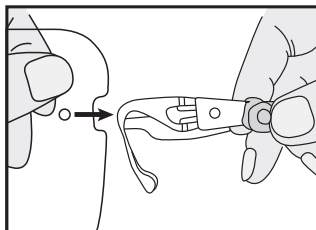
取り替え用 シールド10P

取り替え方法

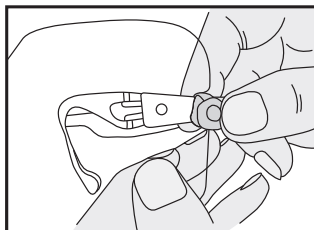
①フレーム側面のジョイント部を引き上げ指で固定します。



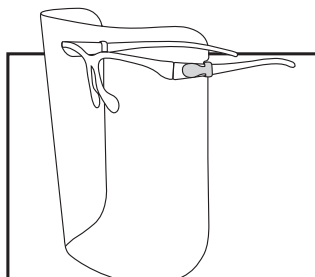
②矢印の方向に差し込み、シールドの穴とフレームの穴を重ね合わせます。



③ジョイント部の突起を穴に差し込みます。反対側も同様に差し込みます。



④完成です。



使用上の注意

●本品は有害な粉塵やガス等の発生する場所での使用はできません。●本品と接触する肌の部分に異常がある場合は使用しないでください。●万一、かゆみ、かぶれなどの症状が表れた場合は、直ちに使用を中止してください。●シールド部分は曇りづらい仕様ですが、寒暖差やマスクなどの影響で曇る場合がございます。●汚れが取れにくい場合は、薄めた中性洗剤を含ませた柔らかい布で拭いた後、洗剤が残らないように軽く水拭きしてください。●アルコール消毒などの洗浄はお控えください。●シールド部分の耐熱温度は200℃までです。高温の油などにご注意ください。●過度の衝撃を受けた場合は破損することがあります。●清潔な場所に保管してください。●小さなお子様の手の届くところ、火気のそば、高温多湿、直射日光の当たる場所で保管しないでください。※商品及びパッケージは、予告なく変更することがあります。予めご了承ください。

販売元 株式会社 カーボーイ

〒283-0803 千葉県東金市日吉台7-17-15

お客様相談室
フリーダイヤル **0120-110-457**

URL <http://www.car-boy.co.jp>

材質	シールド:A-PET		
入数	シールド:10枚		
サイズ	幅	高	
	約25cm	約19.5cm	

●本体:中国製

メガネ型フェイスシールド
取り替え用シールド10P(FM-120)



4 968124 216973

※この「取り替え用シールド」は(株)カーボーイの下記の商品に対応しています。

FM-22
メガネ型フェイスシールド
フレーム1個+
シールド3枚入



FM-23
メガネ型フェイスシールド
フレーム10個+
シールド10枚入

