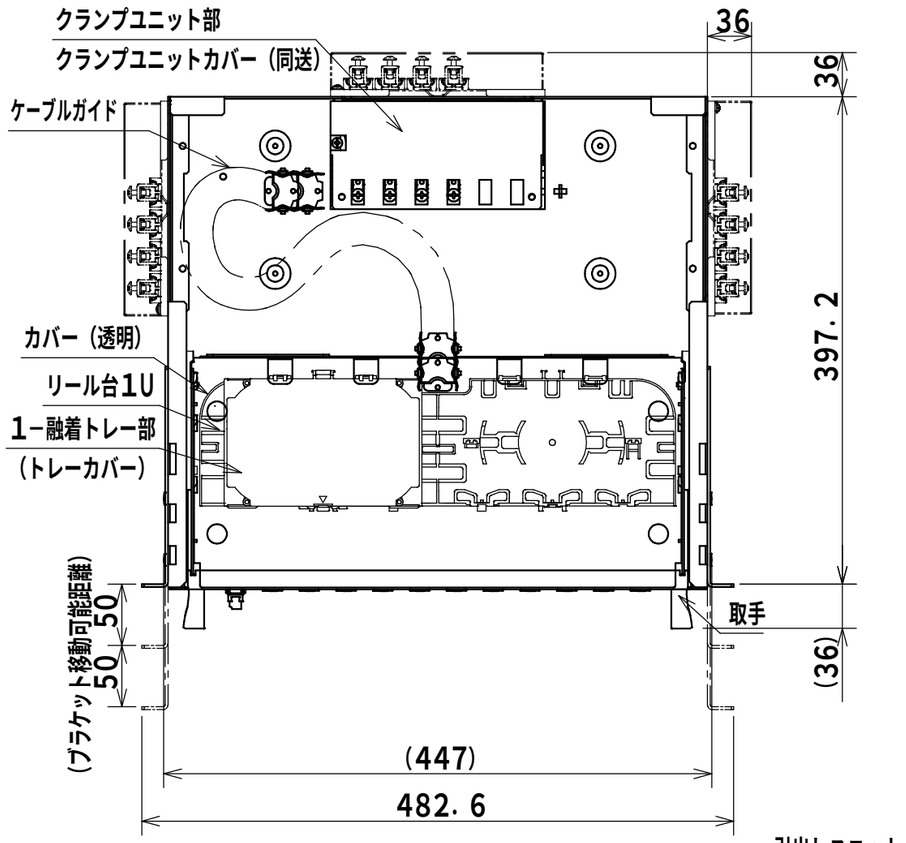

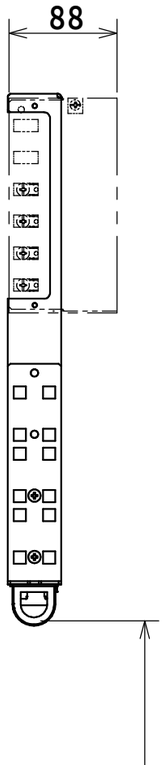

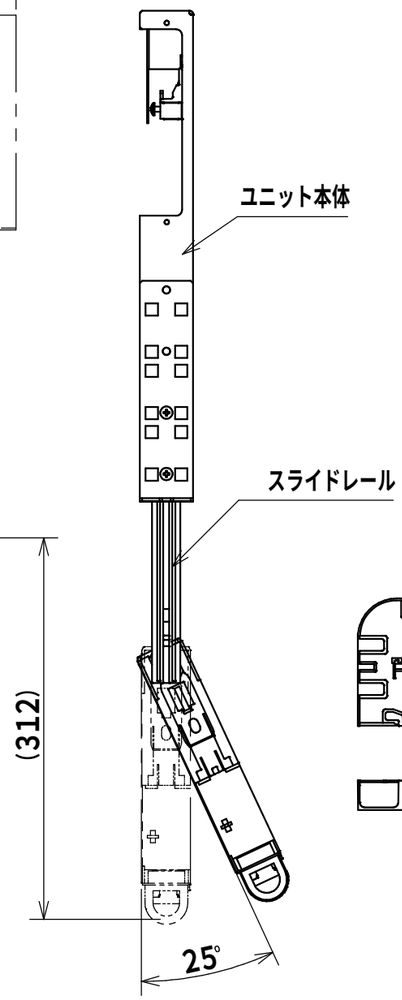

引出しユニット傾斜図

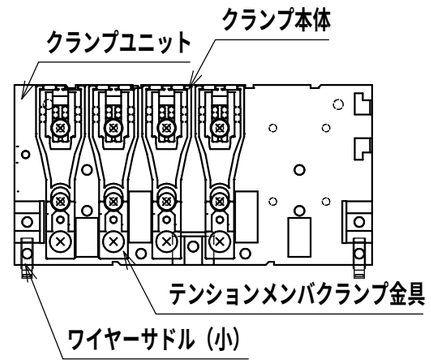

クランプユニット部（1：3）

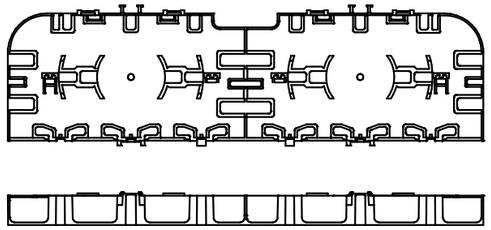

リール台1U（1：5）

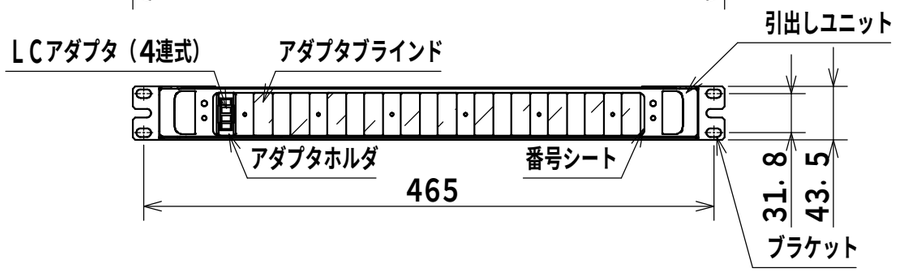

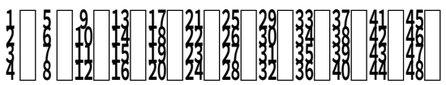

アダプタ番号表示

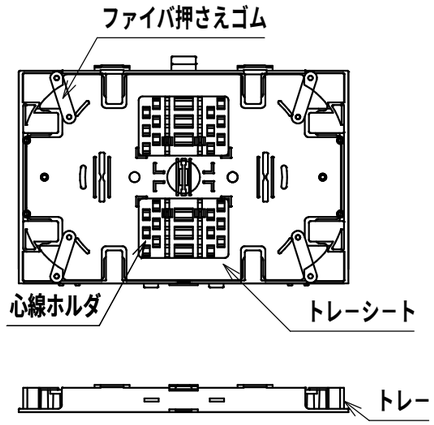

融着トレー部（1：3）
（1段分）

製品仕様

	ユニット本体，引出しユニット	アルミt1.5	
	ブラケット	鋼板t2.3	
1	クランプユニット、クランプユニットカバー	鋼板t1.0	
	デザイン塗装	ブラック（N1）	
	クランプ本体	樹脂製	
	テンションメンバクランプ金具	鋼板t2.3（クロメート）	
	カバー，取手	樹脂製	
	スライドレール	樹脂製	
	トレー，トレーカバー	樹脂製	
	トレーシート	PET	
2	ファイバ押さえゴム	合成ゴム	
	心線ホルダ	樹脂製	
	リール台1U，ケーブルガイド	樹脂製	
	ワイヤーサドル（小）	樹脂製	
	番号シート	PET	
	LCアダプタ（4連式）	シングル・マルチモード兼用	
	アダプタホルダ	樹脂製	
3	アダプタブラインド	樹脂製	
	付属品		
	補強熱スリーブ（単心用）	4本（SPX3−60S）	
	保護チューブ（6色，各1m）	1セット	
	結束バンド	8本	
	結束テープ（1m）	1本	
	結束テープ（ベース）	2個	
4	ケーブル径調整用ゴム	2個	
	取扱説明書	1部	

備考
融着＋コネクタ接続4心以下です。
融着トレー：12心／1トレー
クランプユニットは本体背面または側面に取付可能
クランプユニットはケーブル4条把持可能（最大6条まで把持可能）
（上下入出線可能）
ブラケット取付ピッチ：EIA・JIS兼用

品名 スライド式スプライスユニット RD98−1LC4N

図番 1/1

A3基準	尺度	1:5	設計	野田	製図	野田	検図	水上

作成日 2023年 2月 6日 I

© NITTO KOGYO CORPORATION

NITO 日東工業株式会社