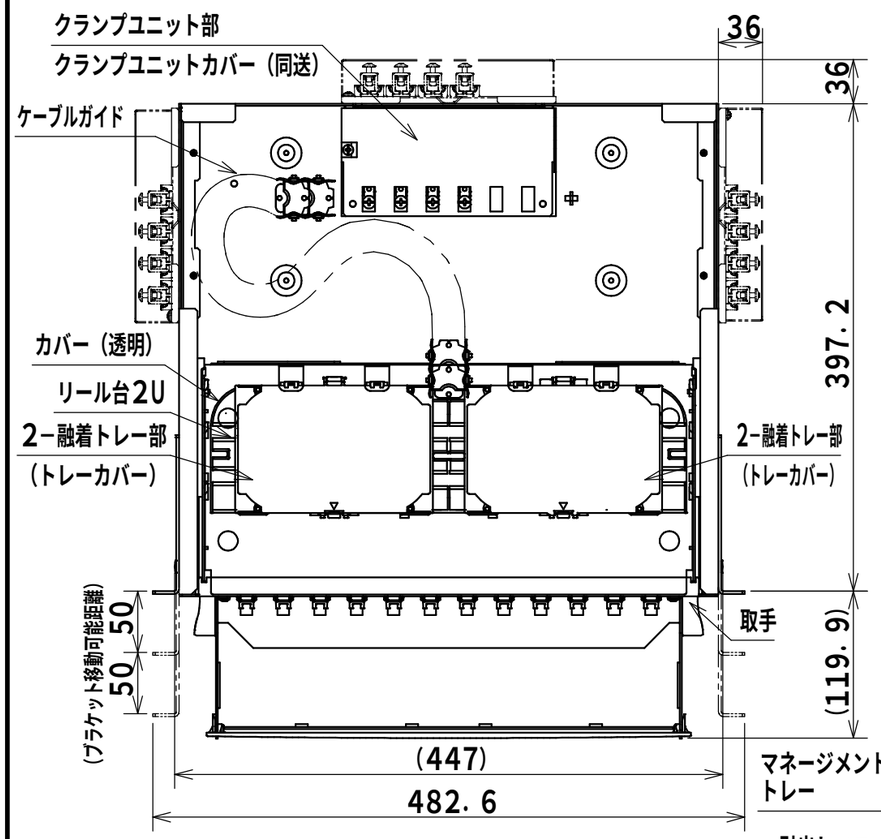

マネージメントトレー取り外し前面図

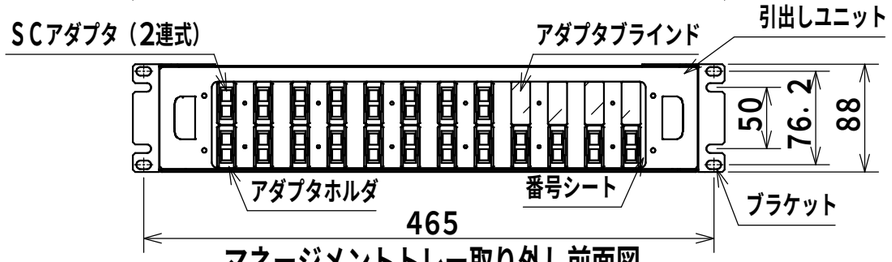

アダプタ番号表示

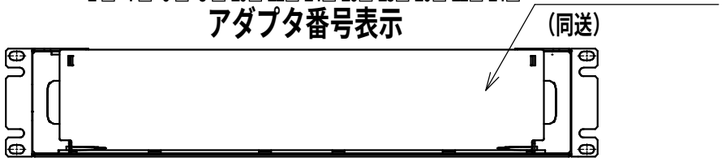

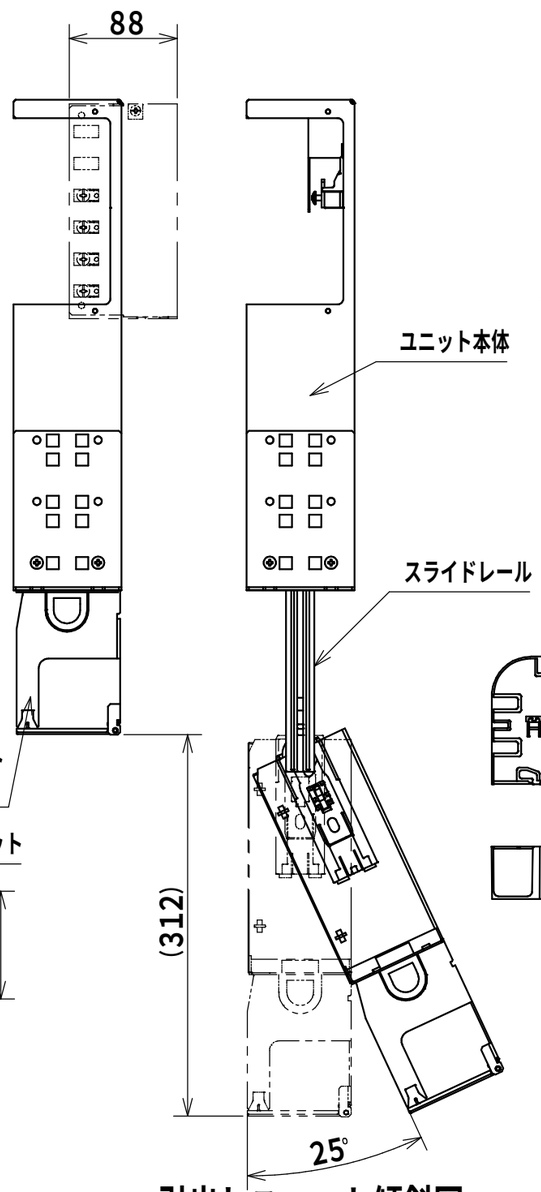

引出しユニット傾斜図

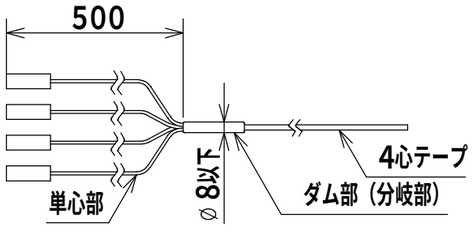

片端光コネクタ付FOコード推奨寸法

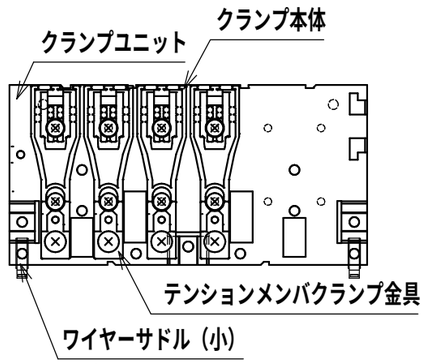

クランプユニット部（1：3）

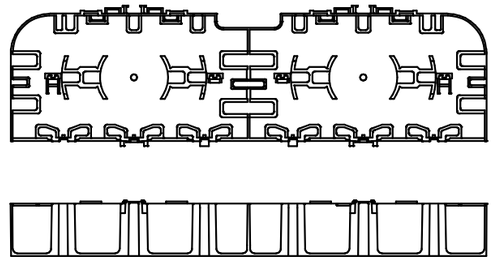

リール台2U（1：5）

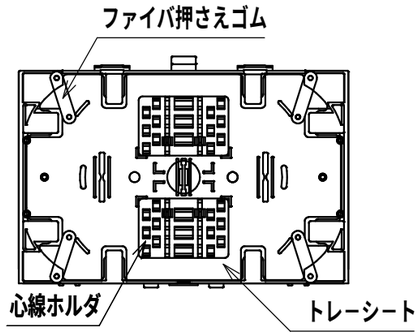

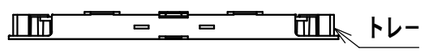

融着トレー部（1：3）
（1段分）

製品仕様

	ユニット本体，引出しユニット	アルミt1.5	
	ブラケット	鋼板t2.3	
1	クランプユニット、クランプユニットカバー	鋼板t1.0	
	マネージメントトレー	鋼板t1.0	
	デザイン塗装	ブラック（N1）	
	クランプ本体	樹脂製	
	テンションメンバクランプ金具	鋼板t2.3（クロメート）	
	マネージメントパネル	樹脂製	
	カバー，取手	樹脂製	
	スライドレール	樹脂製	
2	トレー，トレーカバー	樹脂製	
	トレーシート	PET	
	ファイバ押さえゴム	合成ゴム	
	心線ホルダ	樹脂製	
	リール台2U，ケーブルガイド	樹脂製	
	ワイヤーサドル（小）	樹脂製	
	番号シート	PET	
3	SCアダプタ（2連式）	シングル・マルチモード兼用	
	アダプタホルダ	樹脂製	
	アダプタブラインド	樹脂製	
	付属品		
	補強熱スリーブ（テープ心線用）	10本（SPX3-40T）	
	保護チューブ（6色，各1m）	1セット	
	結束バンド	8本	
4	結束テープ（1m）	1本	
	結束テープ（ベース）	2個	
	ケーブル径調整用ゴム	2個	
	取扱説明書	1部	

備考	融着（4心テープ）＋コネクタ接続40心以下です。 融着トレー：12心／1トレー（4心テープ） クランプユニットは本体背面または側面に取付可能 クランプユニットはケーブル4条把持可能（最大6条まで把持可能） （上下入出線可能） ブラケット取付ピッチ：EIA・JIS兼用
品名	スライド式スプライスユニット RD98-2SC40M-4TN
図番	1/1

A3	尺度	1:5	設計	野田	製図	野田	検図	水上
作成日	2023年	2月	6日	H				

© NITTO KOGYO CORPORATION

NITO 日東工業株式会社