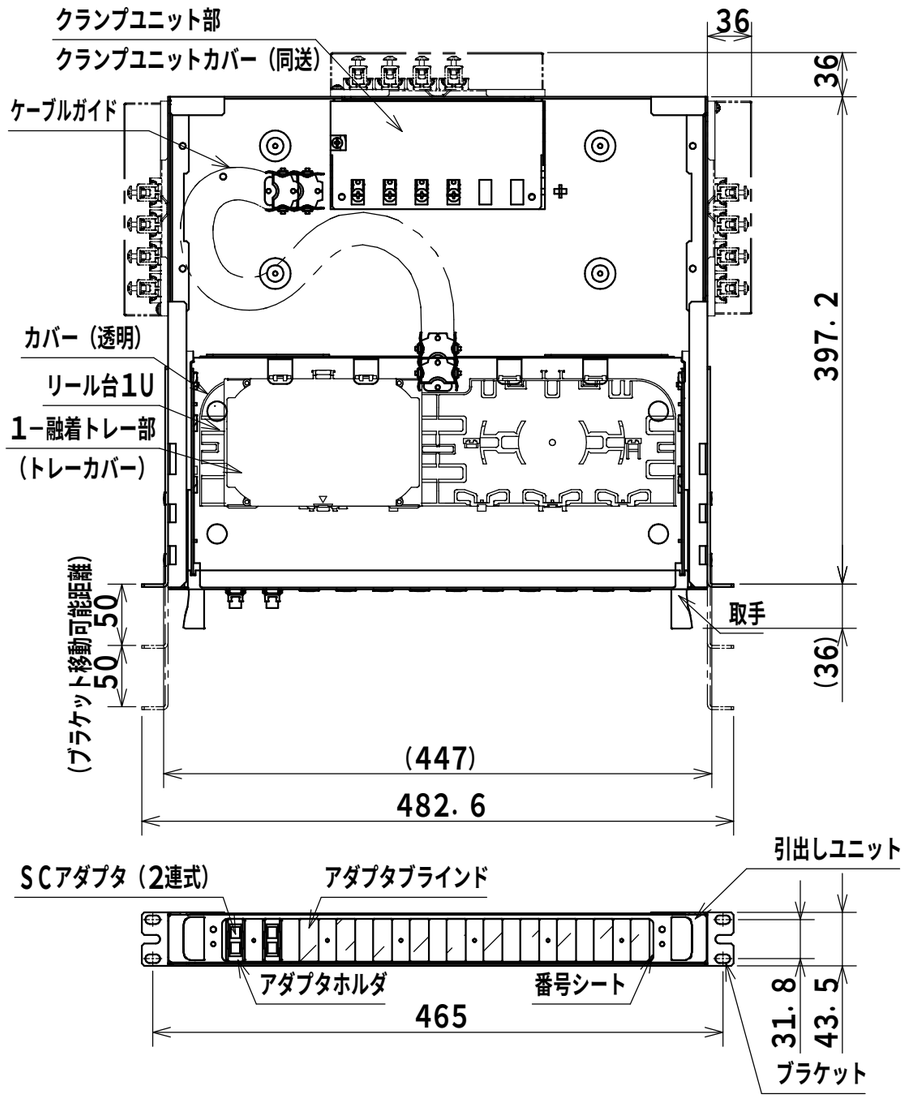

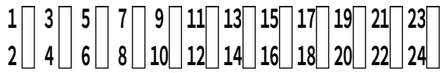

アダプタ番号表示

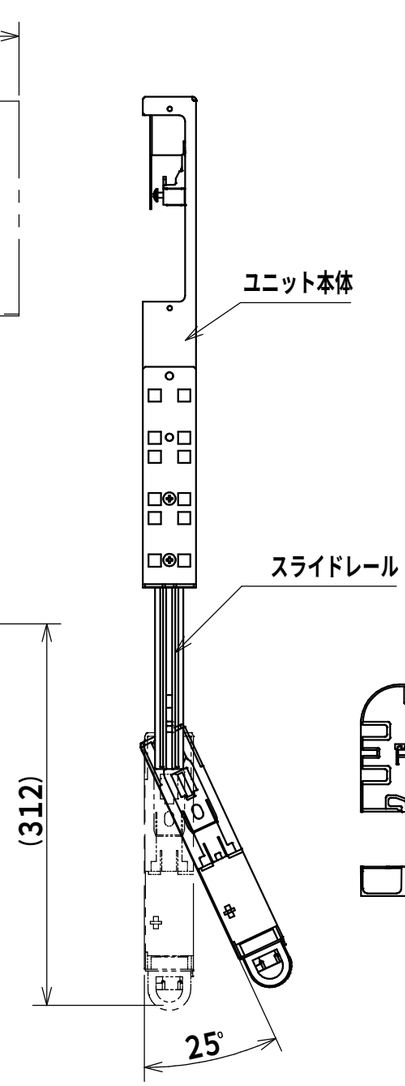

引出しユニット傾斜図

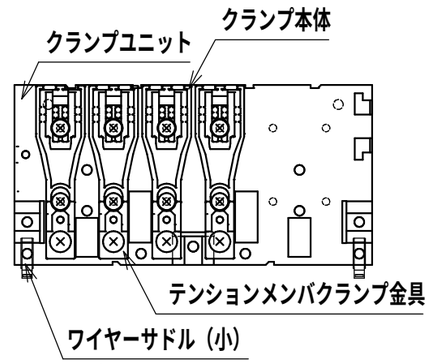

クランプユニット部（1：3）

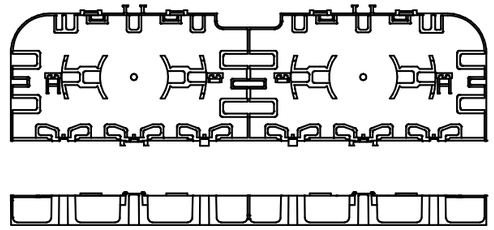

リール台1U（1：5）

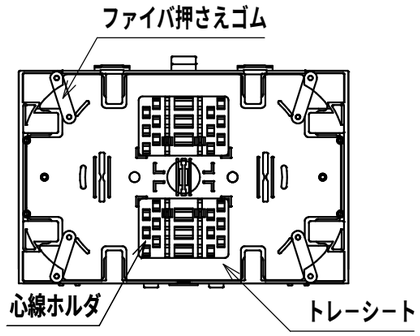

融着トレー部（1：3）
（1段分）

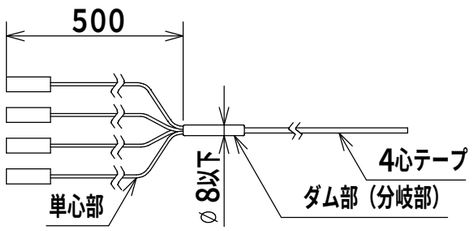

片端光コネクタ付FOコード推奨寸法

製品仕様

ユニット本体，引出しユニット	アルミt1．5	
ブラケット	鋼板t2．3	
クランプユニット、クランプユニットカバー	鋼板t1．0	1
デザイン塗装	ブラック（N1）	
クランプ本体	樹脂製	
テンションメンバクランプ金具	鋼板t2．3（クロメート）	
カバー，取手	樹脂製	
スライドレール	樹脂製	
トレー，トレーカバー	樹脂製	
トレーシート	PET	2
ファイバ押さえゴム	合成ゴム	
心線ホルダ	樹脂製	
リール台1U，ケーブルガイド	樹脂製	
ワイヤーサドル（小）	樹脂製	
番号シート	PET	
SCアダプタ（2連式）	シングル・マルチモード兼用	
アダプタホルダ	樹脂製	
アダプタブラインド	樹脂製	3
付属品		
補強熱スリーブ（テープ心線用）	1本（SPX3−40T）	
保護チューブ（6色，各1m）	1セット	
結束バンド	8本	
結束テープ（1m）	1本	
結束テープ（ベース）	2個	4
ケーブル径調整用ゴム	2個	
取扱説明書	1部	

備考
融着（4心テープ）＋コネクタ接続4心以下です。
融着トレー：12心／1トレー（4心テープ）
クランプユニットは本体背面または側面に取付可能
クランプユニットはケーブル4条把持可能（最大6条まで把持可能）
（上下入出線可能）
ブラケット取付ピッチ：EIA・JIS兼用 5

品名 スライド式スプライスユニット RD98−1SC4−4TN

図番 1/1 6

A3基準	尺度	1：5	設計	野田	製図	野田	検図	水上

作成日 2023年 2月 6日 H

A B C D E F G H

© NITTO KOGYO CORPORATION

NITO 日東工業株式会社