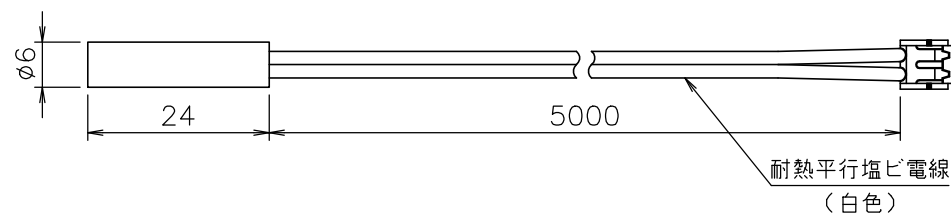
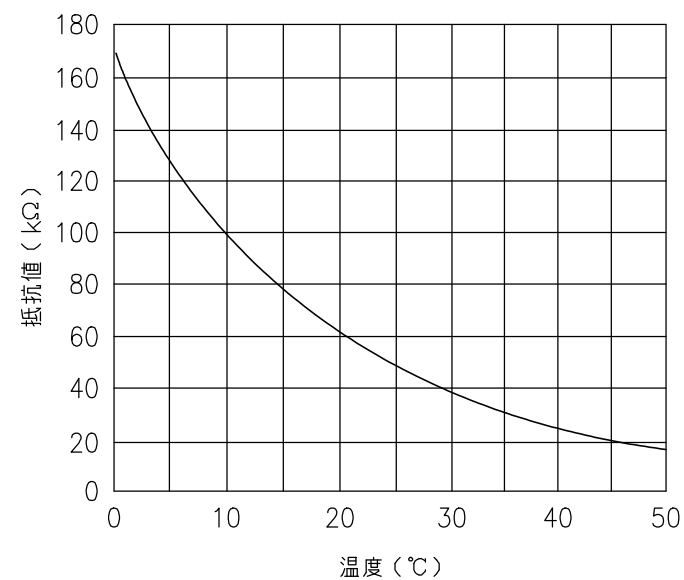


■床センサ詳細図 (S=1/1)

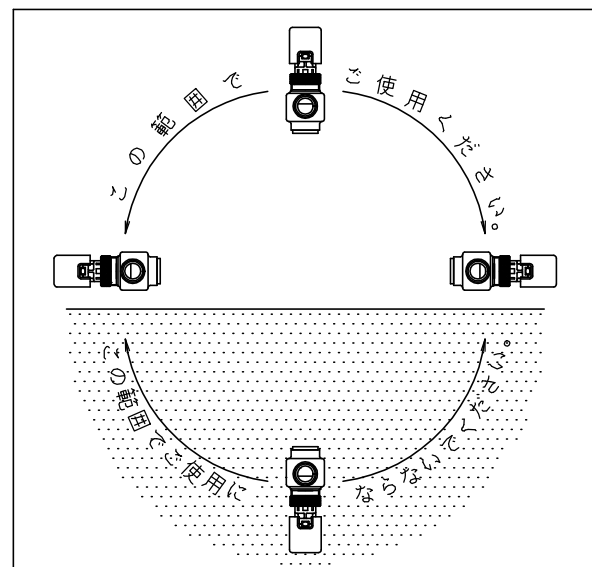


■床センサ抵抗値



■設置方向

（アクチュエータの頭部（カバー）を下向きに取り付けられない限り方向は任意です。）



（参考図）UDV-6に取付時

■構成部品表

品番	部品名称	UDR-6B	増設アクチュエータ	床センサSET
		個数	個数	個数
1	リモコンセット	1		
2	制御ボックス	1		
3	アクチュエータ（増設アクチュエータ）	1	1	
4	床センサ	1		1
5	ACコード	1		
6	リモコンコード	1		
7	アルミテープ	1		1
8	熱伝導パテ	1		1
9	断熱材	1		
10	部屋シール	1		
11	入付ビス	オールプラグ 6×2.5	2	
		+皿木ネジ 4.1×16	2	
		+皿小ネジ M4×25	4	
		+丸木ネジ 4.1×25	2	
		カールプラグ 10×25	2	

■仕様表

項目	仕様及び性能	備考	
寸法	リモコン	W120×H120×t16mm	1個
	制御ボックス	W70×H50×L137mm	1個
	アクチュエータ	W33×H54×L45mm	合計3個まで増設可
	制御線	0.5mm ² ×25m	カシメ+コネクタ接続
制御部	電源定格	AC100V (50/60Hz)	
	消費電力	最大15W以下	アクチュエータ3個使用時
許容流体温度		3~90°C	
応答時間	開弁時間	2分以内	・常温水使用 常温水圧0.08MPa (0.8kgf/cm ²)
	閉弁時間	8分以内	

※仕様は改良のため予告なく変更することがあります。

注1 リモコン、アクチュエータ共に防水仕様ではありません。

注2 制御ボックスは防水仕様ですが、取付方向は注意ラベルで確認し施工願います。

注3 床センサSETは、床センサのみを先行して施工する場合にご使用ください。

製品名	UDR-6B, 増設アクチュエータ, 床センサSET				
図名	名称寸法図				
尺度	1/3	原紙サイズ	A3	図番	W-00-0194B
作成	2000. 8.25	調整	2001. 5.14	株式会社ノーリツ	