<特記事項>－PS2（プレ配線：シングルモード）

プレ配線仕様はコードの被覆を剥いて、融着トレー内の配線が必要です。

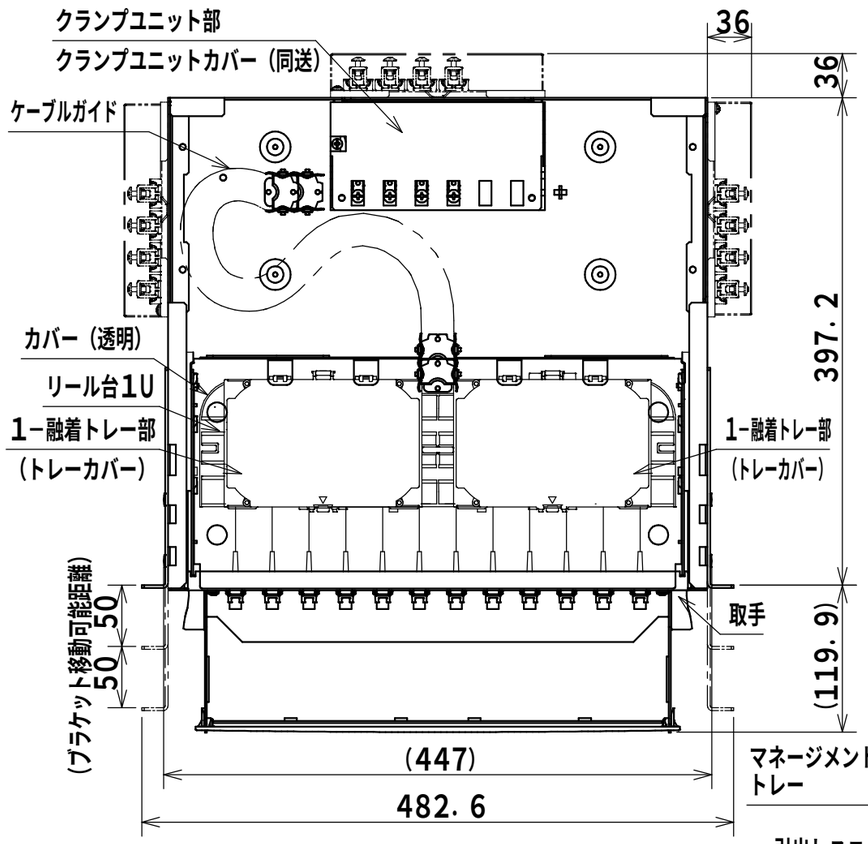

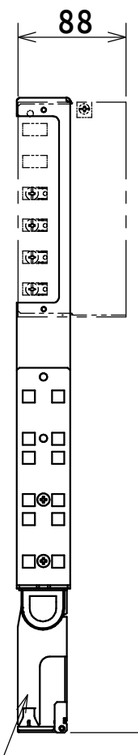

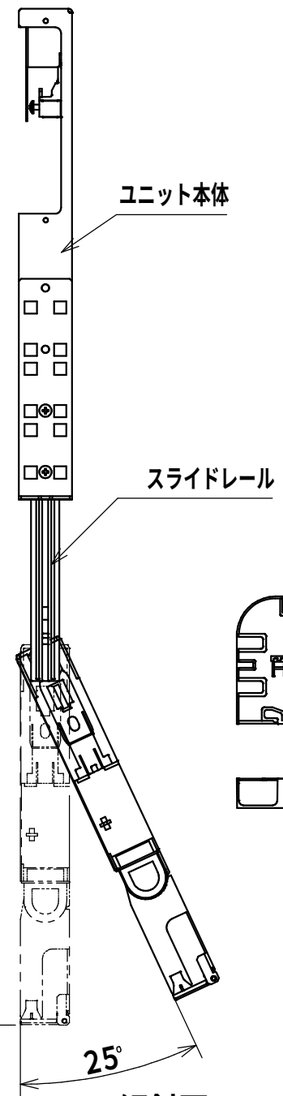

引出しユニット傾斜図

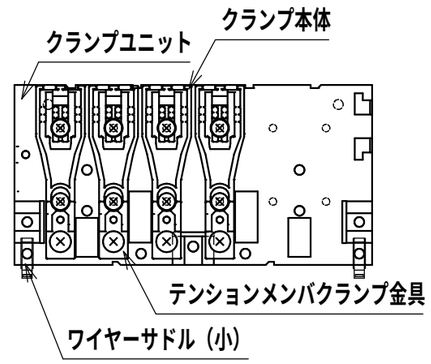

クランプユニット部（1：3）

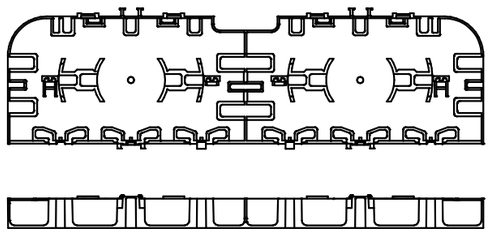

リール台1U（1：5）

マネージメントトレー取り外し前面図

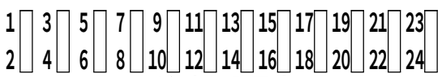

アダプタ番号表示

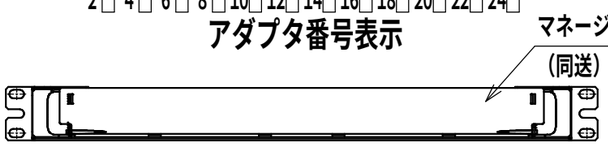

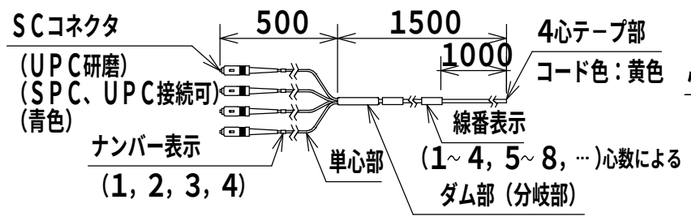

片端光コネクタ付FOコード（R15対応）
SM（9.2／125）

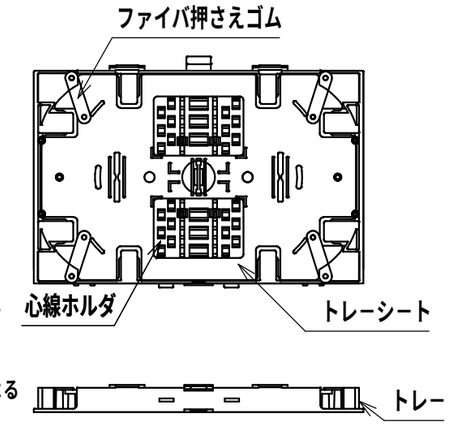

融着トレー部（1：3）
（1段分）

1	3	5	7	9	11	13	15	17	19	21	23
2	4	6	8	10	12	14	16	18	20	22	24

配線番号

＊

製品仕様		
ユニット本体，引出しユニット	アルミt1.5	
ブラケット	鋼板t2.3	
クランプユニット、クランプユニットカバー	鋼板t1.0	1
マネージメントトレー	鋼板t1.0	
デザイン塗装	ブラック（N1）	
クランプ本体	樹脂製	
テンションメンバクランプ金具	鋼板t2.3（クロメート）	
マネージメントパネル	樹脂製	
カバー，取手	樹脂製	
スライドレール	樹脂製	
トレー，トレーカバー	樹脂製	2
トレーシート	PET	
ファイバ押さえゴム	合成ゴム	
心線ホルダ	樹脂製	
リール台1U，ケーブルガイド	樹脂製	
ワイヤーサドル（小）	樹脂製	
番号シート	PET	
SCアダプタ（2連式）	シングル・マルチモード兼用	3
アダプタホルダ	樹脂製	
付属品		
補強熱スリーブ（テープ心線用）	6本（SPX3-40T）	
保護チューブ（6色，各1m）	1セット	
結束バンド	8本	
結束テープ（1m）	1本	4
結束テープ（ベース）	2個	
ケーブル径調整用ゴム	2個	
取扱説明書	1部	

備考	融着（4心テープ）＋コネクタ接続24心以下です。 融着トレー：12心／1トレー（4心テープ） クランプユニットは本体背面または側面に取付可能 クランプユニットはケーブル4条把持可能（最大6条まで把持可能） （上下入出線可能） ブラケット取付ピッチ：EIA・JIS兼用	5
品名	RD98-1SC24M-4TN-PS2	
図番	1／1	6

A3基準	尺度	1:5	設計	野田	製図	岩田	検図	鈴木
作成日	2025年	6月	2日					

A B C D E F G H

© NITTO KOGYO CORPORATION

NITO 日東工業株式会社