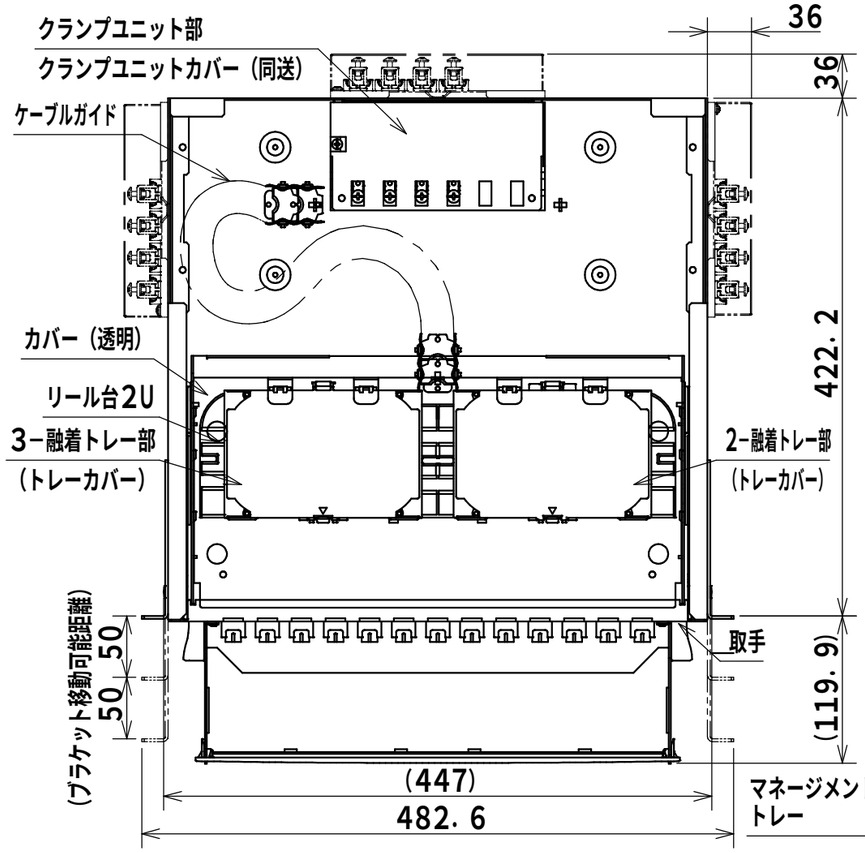

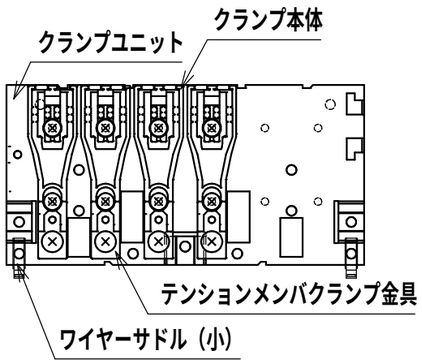

クランプユニット部（1：3）

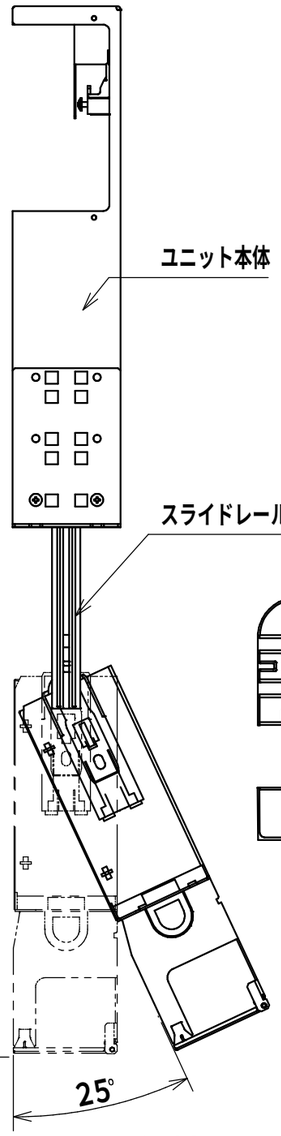

引出しユニット傾斜図

リール台2U（1：5）



マネージメントトレー取り外し前面図



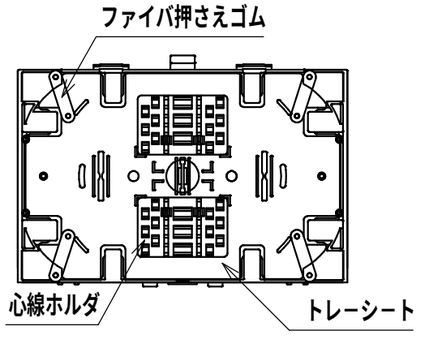

融着トレー部（1：3）
（1段分）

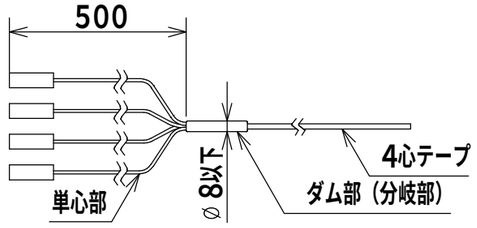

片端光コネクタ付ＦＯコード推奨寸法

製　品　仕　様

ユニット本体，引出しユニット	アルミｔ1．5
ブラケット	鋼板ｔ2．3
クランプユニット，クランプユニットカバー	鋼板ｔ1．0
マネージメントトレー	鋼板ｔ1．0
デザイン塗装	ブラック（N1）
クランプ本体	樹脂製
テンションメンバクランプ金具	鋼板ｔ2．3（クロメート）
マネージメントパネル	樹脂製
カバー，取手	樹脂製
スライドレール	樹脂製
トレー，トレーカバー	樹脂製
トレーシート	ＰＥＴ
ファイバ押さえゴム	合成ゴム
心線ホルダ	樹脂製
リール台2U，ケーブルガイド	樹脂製
ワイヤーサドル（小）	樹脂製
アダプタホルダ	樹脂製
ＳＣアダプタ	シングル・マルチモード兼用
付属品	
補強熱スリーブ（テープ心線用）	25本（SPX3−40T）
保護チューブ（6色，各1m）	1セット
結束バンド	8本
結束テープ（1m）	1本
結束テープ（ベース）	2個
ケーブル径調整用ゴム	2個
取扱説明書	1部

備考
融着（4心テープ）＋コネクタ接続100心以下です。
融着トレー：20心／1トレー（4心テープ）
クランプユニットは本体背面または側面に取付可能
クランプユニットはケーブル4条把持可能（最大6条まで把持可能）
（上下入出線可能）
ブラケット取付ピッチ：ＥＩＡ・ＪＩＳ兼用

品名　スライド式スプライスユニット・高密度タイプ
RD98−2SC100−4TN

図番　1／1

A3基準	尺度	1：5	設計	野田	製図	野田	検図	水上

作成日　2023年　2月　6日

© NITTO KOGYO CORPORATION

日東工業株式会社