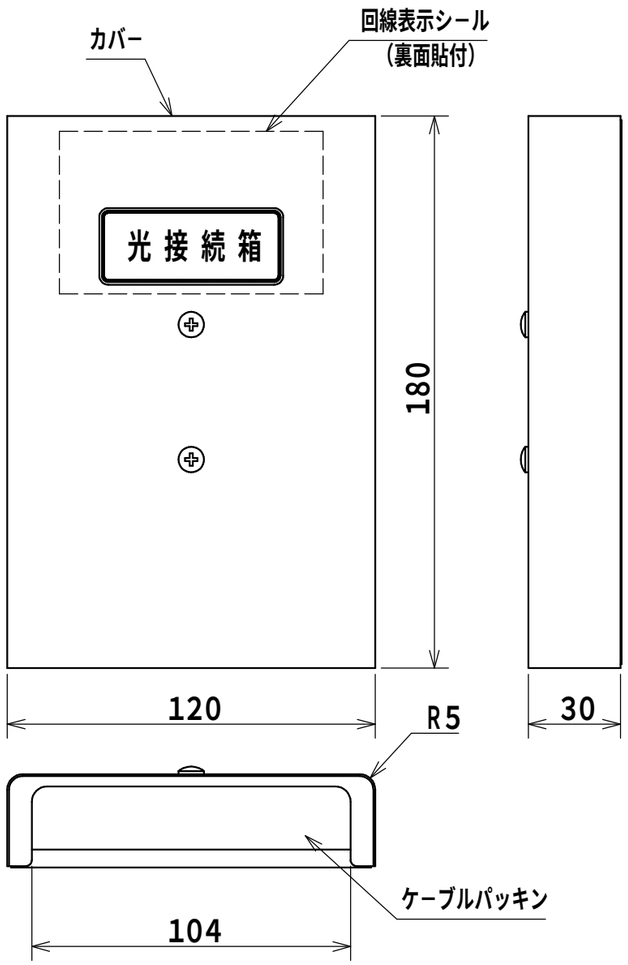

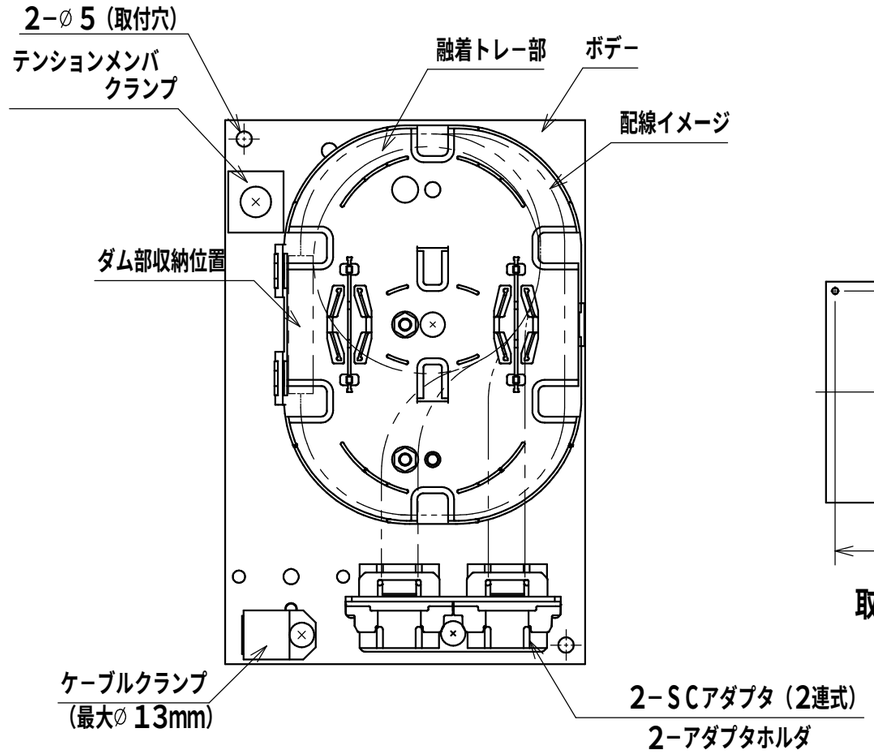

内部詳細図

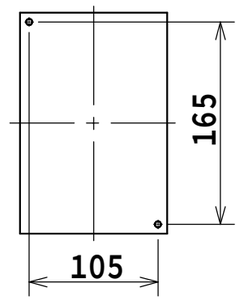

取付穴位置

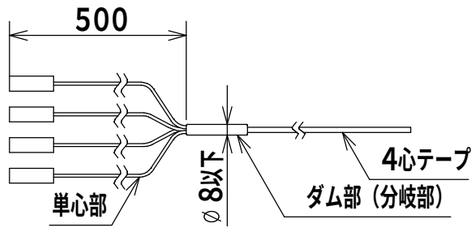

片端光コネクタ付FOコード推奨寸法

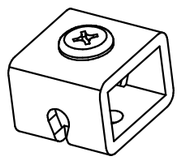

テンションメンバクランプ

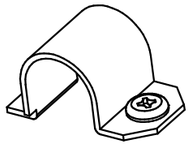

ケーブルクランプ

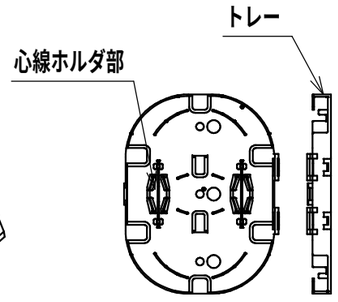

融着トレー部（1：4）

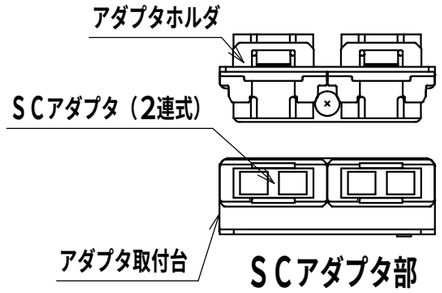

SCアダプタ部

製品仕様

カバー	鋼板t0.6	
デザイン塗装	ペールホワイト（10YR8.5/0.5）	
ボデー	鋼板t1.0	1
フラット塗装	ペールホワイト（10YR8.5/0.5）	
テンションメンバクランプ	鋼板t2.3（クロメート）	
ケーブルクランプ	鋼板t1.0（クロメート）	
アダプタ取付台	鋼板t1.6（クロメート）	
アダプタホルダ	樹脂	
SCアダプタ（2連式）	シングル・マルチモード兼用	
トレー	樹脂	2
回線表示シール（4心用）		
ケーブルパッキン	ポリエチレン，ポリエステル	
付属品		
補強熱スリーブ（テープ心線用）	1本（SPX3−40T）	
保護チューブ（180mm）	2本	
アダプタ番号シール	1枚	
コードクランプ	1セット	3
+Sタイトなべ小ねじ4×6	1個	
マグネット	3個	
取扱説明書	1部	
		4

備考	融着（4心テープ）+コネクタ接続4心以下です。 トレーとアダプタの位置を変更する事で 出線方向を変更できます。 上部出線の場合はダム部の位置が反対になります。 付属のコードクランプとケーブルクランプを付け替える事で コード入出線コネクタ接続としてご利用いただけます。
品名	光接続箱（ユニット型　小心数タイプ） SPU−SA4−SC−S1−4T
図番	1/1

A3基準	尺度	1:2	設計	野田	製図	野田	検図	水上
作成日	2023年	2月	6日	A			

© NITTO KOGYO CORPORATION

NITO 日東工業株式会社