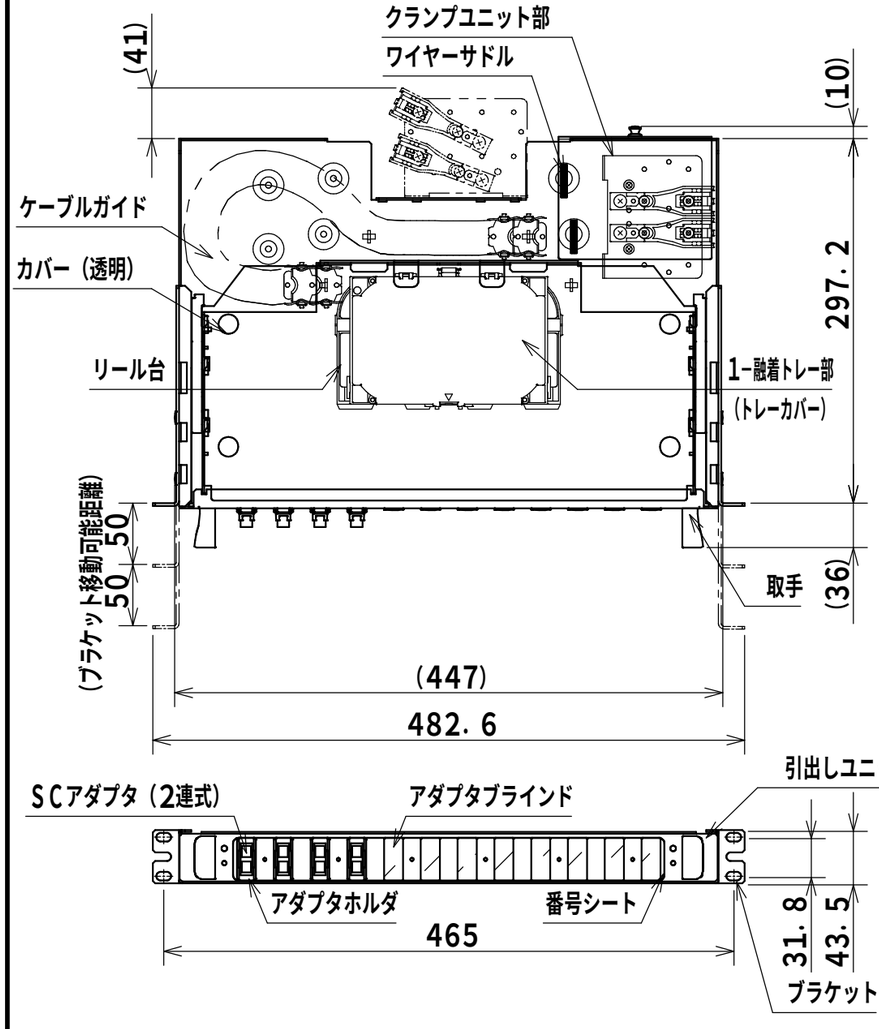

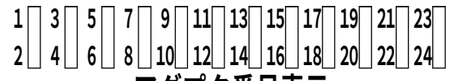

アダプタ番号表示

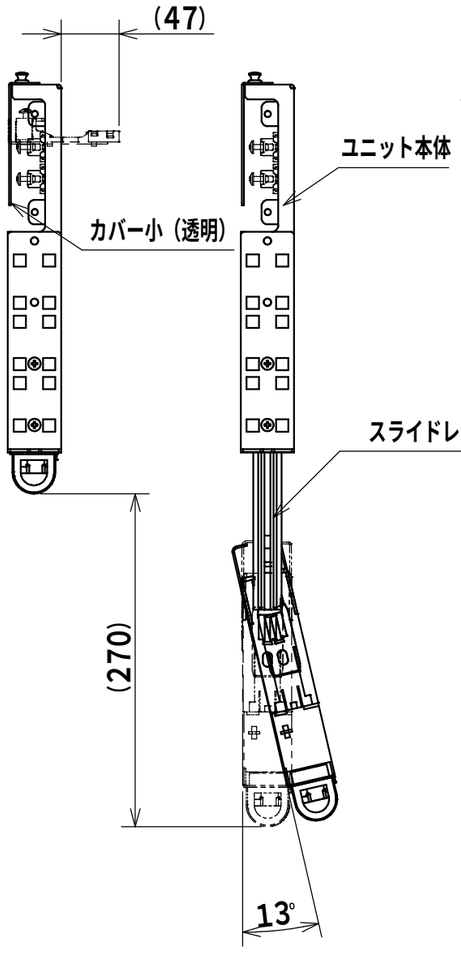

引出しユニット傾斜図

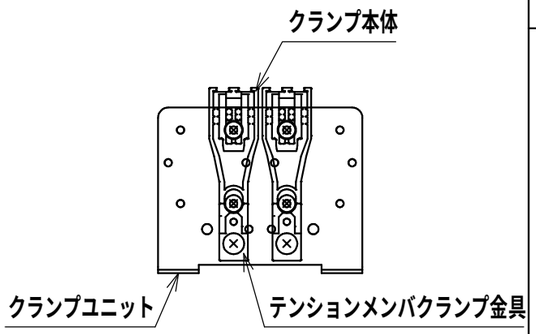

クランプユニット部（1：3）

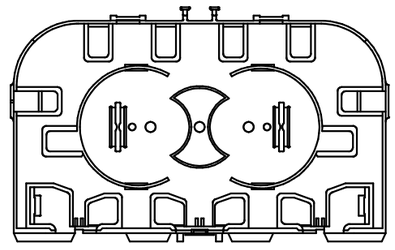

リール台（1：3）

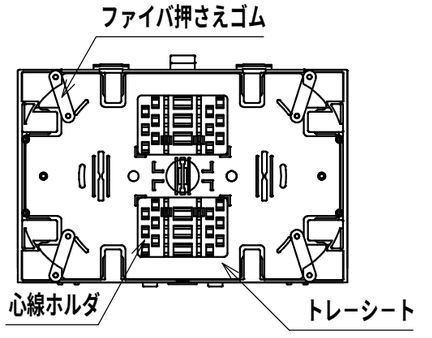

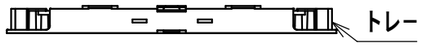

融着トレー部（1：3）
（1段分）

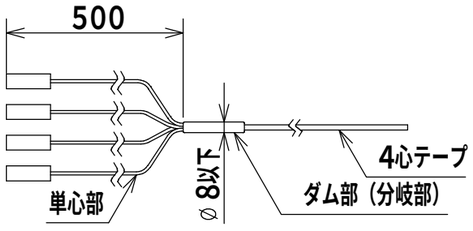

片端光コネクタ付ＦＯコード推奨寸法

製品仕様		
ユニット本体，引出しユニット	アルミｔ1．5	
ブラケット	鋼板ｔ2．3	
デザイン塗装	ブラック（N1）	1
クランプユニット	鋼板ｔ1．6（クロメート）	
クランプ本体	樹脂製	
テンションメンバクランプ金具	鋼板ｔ2．3（クロメート）	
ワイヤーサドル	樹脂製	
カバー，カバー（小）	樹脂製	
取手，スライドレール	樹脂製	
トレー，トレーカバー	樹脂製	2
トレーシート	ＰＥＴ	
ファイバ押さえゴム	合成ゴム	
心線ホルダ	樹脂製	
ケーブルガイド	樹脂製	
リール台	樹脂製	
番号シート	ＰＥＴ	
ＳＣアダプタ（2連式）	シングル・マルチモード兼用	
アダプタホルダ	樹脂製	3
アダプタブラインド	樹脂製	
付属品		
補強熱スリーブ（テープ心線用）	2本（ＳＰＸ3-40Ｔ）	
保護チューブ（2色，各1m）	1セット	
結束バンド	4本	
結束テープ（500mm）	1本	4
結束テープ（ベース）	1個	
ケーブル径調整用ゴム	1個	
取扱説明書	1部	

備考	融着（4心テープ）＋コネクタ接続8心以下です。 融着トレー：24心／1トレー（4心テープ） クランプユニットは本体背面または側面に取付可能 クランプユニットはケーブル2条把持可能（最大4条まで把持可能） （上下入出線可能） ブラケット取付ピッチ：ＥＩＡ・ＪＩＳ兼用
品名	スライド式スプライスユニット・省スペースタイプ RD98-1SC8S-4T
図番	1／1
A3基準	尺度 1：5　設計 野田　製図 野田　検図 水上
	作成日 2023年 2月 6日　C

© NITTO KOGYO CORPORATION

日東工業株式会社