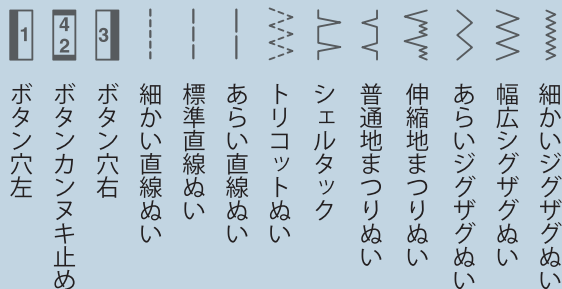


いろいろ使える便利なステッチ

ボタンホールを含むソーイングに欠かせないステッチを搭載。



1 ボタン穴左  
 2 ボタン穴右  
 3 ボタンカンヌキ止め  
 4 細かい直線ぬい  
 5 標準直線ぬい  
 6 細かい直線ぬい  
 7 トリコットぬい  
 8 シェルタック  
 9 普通地まつりぬい  
 10 伸縮地まつりぬい  
 11 あらいジグザグぬい  
 12 幅広いジグザグぬい  
 13 細かいジグザグぬい  
 14 細かいジグザグぬい

標準付属品

基本押さえ	糸立て棒
ボタンホール押さえ	糸こま押さえ
ボビン(3個)	電源コード
シームリッパー	ハードカバー
専用ドライバー	取扱説明書
ミシン針(14番3本)	



ハードカバー

保管の際、ホコリや傷からミシンを守ります。

主な機能仕様

制御方式	電子	フリーアーム	○
カマの種類	水平全回転カマ	面板系切り	○
最大振幅	5mm	スピード調整	自在
実用模様	10種	送り歯の形状	4枚
ボタンホール	1種	ライト	LED
糸通し器	○	使用電圧	100V 50/60 Hz
糸調子調節	マニュアル	消費電力	43W
押さえ圧調節	-	本体サイズ(mm)	幅354×奥行159×高さ261
スタート/ストップボタン	○	質量	5.5 kg(本体)
フットコントローラー	-	最高ぬい速度	650spm(針/分)

オプション



ワイドテーブル

ミシンの作業スペースが広くなり大きなものでもぬいやすくなります。

価格 2,640 円 (税込)

品番 660-818-003



N500  
オープン価格

JAN : 4933621200046

アフターサービスもおまかせ

購入後も安心してお使いいただくため、困ったことがあればお気軽に販売店へご相談ください。ミシンのプロが丁寧に対応いたします。

ジャノメのソーイング情報はココからチェック！



公式 YouTube



公式 Instagram



JANOME  
手づくり応援サイト

⚠️ 安全に関するご注意

- 正しく安全にお使いいただくため、ご使用前に必ず「取扱説明書」をよくご覧になってください。
- 熱、湿気、ホコリなどの影響や、使用の度合いにより部品が劣化し、故障やけがの原因になることがあります。異常を感じた場合はすぐに操作を停止し、お買い上げの販売店までご連絡ください。

JANOME 株式会社 ジャノメ

<https://www.janome.co.jp>

〒193-0941 東京都八王子市狭間町1463 Tel:042-661-2600

お客様相談室 **0120-026-557** 受付時間:平日 9:00~12:00  
13:00~17:00

※お買い上げの販売店で、お買い上げ年月日、販売店名など必要な事項を記入した保証書をお受け取りになり、保管してください。

※カラー印刷の為、実際の商品の色と多少異なる場合があります。また、商品改良の為、仕様の一部を予告なく変更する場合がありますので、ご了承ください。

お求めとアフターサービスは…

コンパクトボディに  
本格機能がいっぱい

N500




COMPACT & POWERFUL  
sewing machine




# N500

コンパクトなボディーなので持ち運びも便利。  
好きなところでいつでもソーイング。




## 水平全回転カマ

ボビンケースのいない水平全回転カマ。下糸のセットがカンタンで音が静かです。



## カンタン糸通し

糸通し器があるので、めんどろな針穴への糸通しがスピーディにできます。



## パワフル貫通力

デニムのような厚地も重ねてスムーズにぬえます。




## LED ライト

LED ライト搭載で長寿命。手元を明るく照らします。



## フリーアーム

補助テーブルをはずすと、袖ぬいや筒ぬいに便利なフリーアームに早変わりします。




## マイペースでソーイング

ぬいスピードは電子制御機構により自由に調節できます。マイペースでぬえるからとても便利です。



## スタート・ストップボタン

スタート・ストップは指先でボタンにタッチするだけ。初めての方でもとってもカンタン。



## キャリングハンドル

キャリングハンドル付きなので、ラクに持ち運びができます。