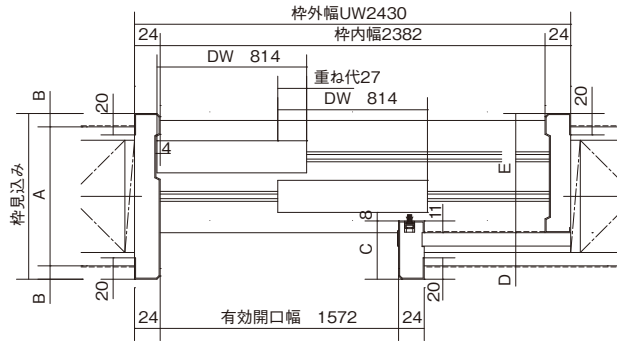


寸法図 (単位: mm)

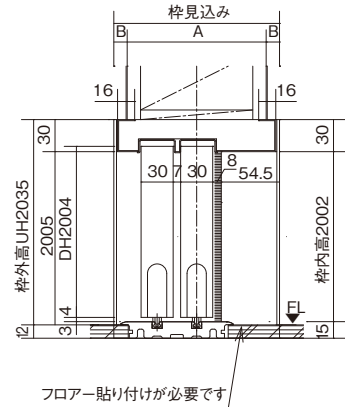
固定枠

1.5間2枚片引き

横断面図



縦断面図



枠見込み	A	B	C	D	E
155	130	12.5	54.5	31	111.5
⑩172	145	13.5	63	40.5	120
⑩180	160	10	67	48	124

数居	直付レール

内装ドア

開き戸・引戸

折れ戸

戸襖ドア・戸襖引戸

幅広上吊り引戸

自動ドア

しきり窓

室内窓

収納用建具

折れ戸

3枚連動引戸

開き扉

収納用内部パーツ

玄関用収納

クロークボックス

エントランスパーツ

コンボリア

造作部材・腰壁部材

スリット格子

窓枠セット
ジャストカット
オーダーインテリア
カウンター

階段・手すり

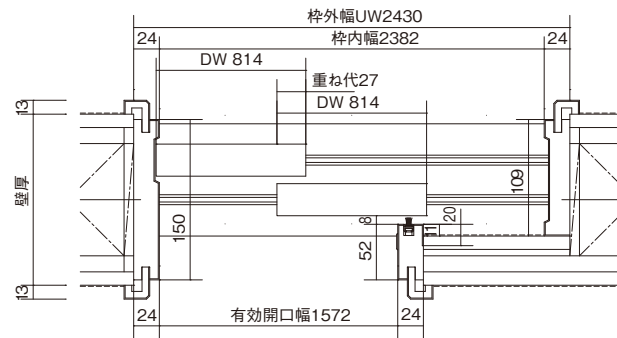
防音建材

室内物干し
ユニット床下収納
ユニット

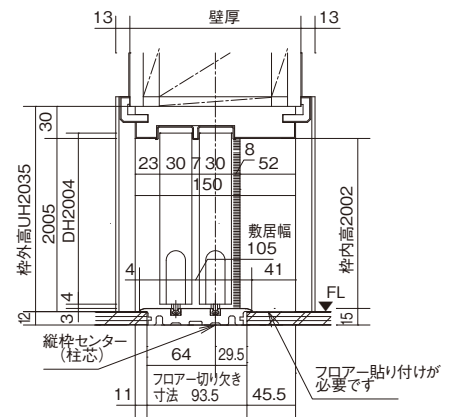
点検口

はしご
ユニット補修用
部材

横断面図



縦断面図



額縁	壁厚対応範囲
3型	160~175
4型	170~185
1型	186~201
2型	202~217
7型	150~158

■直付レール

