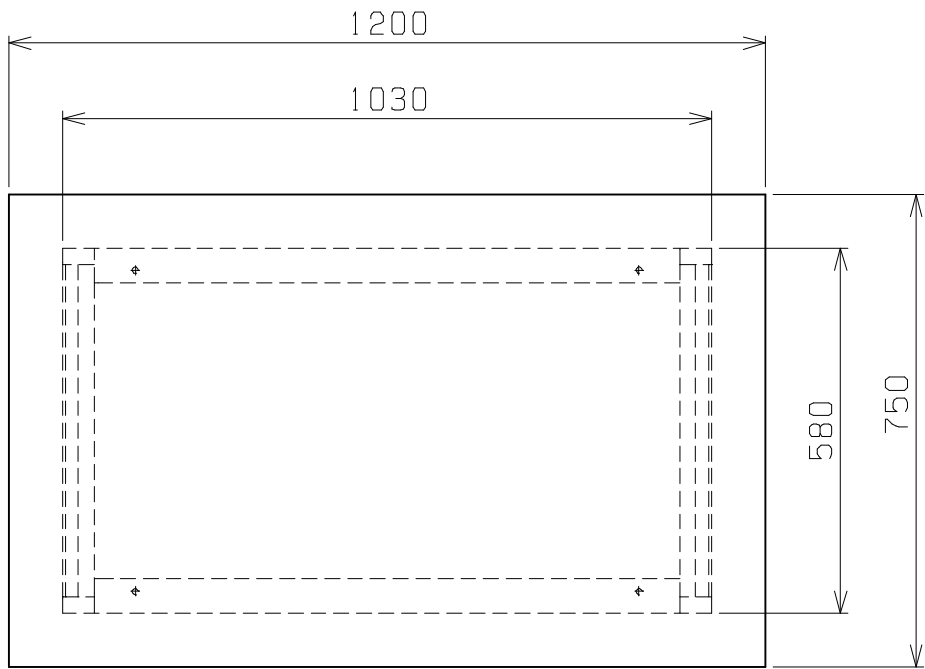


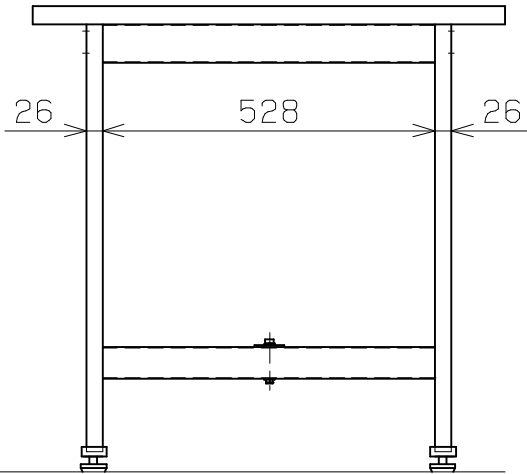
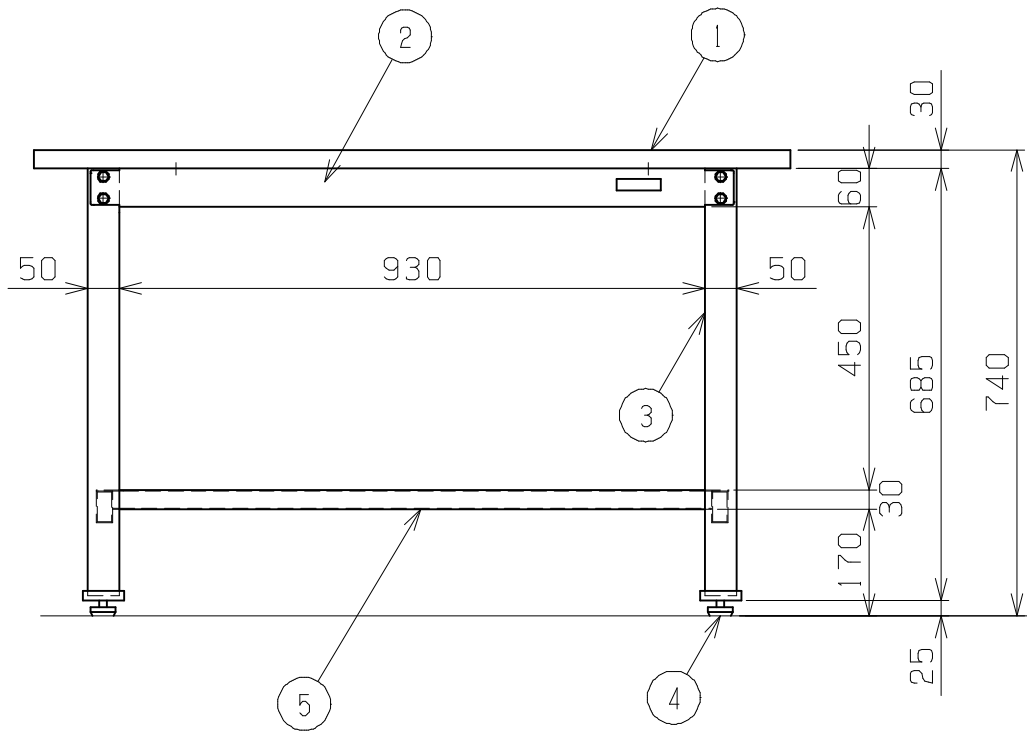


符号	日 付	変 更 内 容
△		
△		
△		



天板・塗装色と品番の関係

天 板	本体塗装色	品 番
スチールカブセ天板 (アイボリー)	サカエダークグレー	SEL-1275HC1D
ステンスカブセ天板 (SUS430)		SEL-1275HCSU4D



均等耐荷重 300kg
カンヌキは前後234ミリピッチで移動可能

5	カンヌキ	1	SPCC-SD	1.2t
4	アジャスター	4	ABS・エポキシ	M12XP1.75
3	脚フレーム	2		
2	天受フレーム	2	SPCC-SD	1.2t
1	天板	1	品番ニヨリ異なる(上記参照)	
品 番	部 品 名	1台分 数 量	材 質	備 考
作 成	H29.1.23	3角法	名 称	軽量作業台
承 認	設 計	製 図		SELタイプ カブセ天板仕様
		尺 度		W1200×D750×H740
	網島	1:12		外観図
株式会社 サカエ			図 番	葉 番