モノタロウ　エアーインパクトレンチ
(高トルクタイプ、ツインハンマー)のご使用方法 1

注文コード：55598208、品番：M1077

現場を支えるネットストア
モノタロウ

梱包状態(1)

紙箱に入っていますが、予告無く変更になる場合がございます。

梱包状態(2)

本体はビニール袋に入っています。

付属品(1)

本体とPT3/8カプラーです。

付属品(2)



防塵ゴムキャップはカプラー口にはめ込まれた状態になっております。

切り替えスイッチ

本体背面に正逆回転の切り替えスイッチがあります。

正回転は3段階、
逆回転は1段階のみです。

モノタロウ　エアーインパクトレンチ
(高トルクタイプ、ツインハンマー)のご使用方法 1

注文コード：55598208、品番：M1077

リテーナリング(Cリング)



Cリングでソケットを保持する製品です。



ソケットの角形状とCリングの位置を合わせて強く押し込みます。



本体側にピン穴はありません。ソケットを差し込むだけです。

PT3/8カプラー

奥まで完全に入る仕様ではありません。約1cmほどねじが見えます。

カプラー取付の際は本体のナットが空回りするため共掛けで締めます。台の上で作業すると楽です。

安全に留意して作業しましょう。