



## 大型ウレタンチェアキャスター(SNC-CAST3)取扱説明書

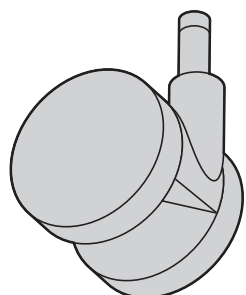
この度は、弊社製品をお買求めいただきましてありがとうございました。  
このキャスターは取付け式になっておりますので、下記のとおりで取付けてください。  
パッキングケースの中には、下記の部品が入っています。

用意していただくもの・・・  
マイナスドライバー、手袋（取付け時のケガ等を防ぐために必ず着用してください）

**取扱説明書は組立て後も大切に保管してください。**

この製品を第三者に貸し出すときは、この説明書も共に貸し出し、よく読んでから使用するようご指導ください。

### 内容物

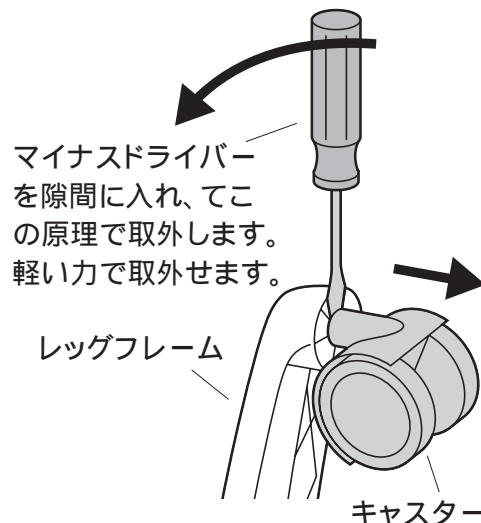


大型ウレタン  
チェアキャスター×5個

### 取付け方法

キャスターの飛散や、ドライバーの先端でケガをしないように十分に注意してください。

椅子を横に倒し、レッグフレームから全てのキャスターをマイナスドライバーで取外します。

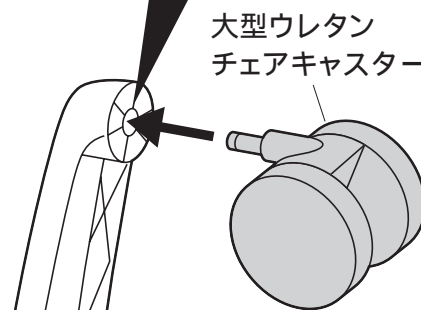


マイナスドライバーを隙間に入れ、てこの原理で取外します。軽い力で取外せます。

レッグフレームに全ての大型ウレタンチェアキャスターを取付けて完了です。

**注意**

キャスターは全て圧入です。  
(手ではめこむ)  
カチッと音がするまで、確実に圧入します。



### 使用上の注意

直射日光の当たる場所や高温、湿気及び乾燥の著しい場所を避けてください。  
滑りやすい床面で使用しないでください。  
椅子のキャスター以外の用途で使用しないでください。  
著しい汚れを落とす場合は、薄めた中性洗剤を使用してください。

製品に関するお問い合わせ  
製品の品質管理には細心の注意をはらっていますが、万一、不都合な点や製品に関するお問い合わせなどございましたら、お買求めの販売店又は右記までお気軽にご相談下さい。

10/04/TTDaT

## サンワサプライ株式会社

岡山サプライセンター / 〒700-0825 岡山県岡山市北区田町1-10-1  
TEL.086-223-3311 FAX.086-223-5123  
東京サプライセンター / 〒140-8566 東京都品川区南大井6-5-8  
TEL.03-5763-0011 FAX.03-5763-0033

<http://www.sanwa.co.jp/>