下地への
密着性・耐久性が
さらにUP!

カチオンシーラー
強浸透性 水性 シーラー

塗り方

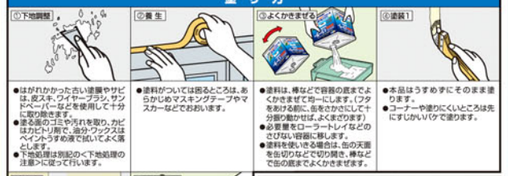

- はがれかかった古い塗膜やサビは、皮スキ、ワイヤーブラシ、サンドペーパーなどを使用して十分に取り除きます。
- 塗る面のゴミや汚れを取り、ホコリはたたき落とし、油分やワックスはペイントラッタ剤で拭いてよく落とします。
- 下地処理は別記の下地処理の注意に従って行います。
- 平らで面積の広いところはローラーバケ、コテバケ、オートローラーなどを使うと、楽に塗ることができます。
- 吸い込みの激しいところは、しばらく待って表面が乾いてから再度塗り重ねます。
- 塗膜が薄くなりましょうに(乾き色に5分差)刷毛などをふって塗装します。
- 塗装がいついては固るところは、あらかじめマスキングテープやマスカーなどでおおいます。
- 塗料は、棒などで容器の底までよくかきまぜて均一にします。(フタをあける前に、缶をさかさにしてから振り動かせばよくかきわけます)
- 必要量をローラートレイなどのさびない容器に移します。
- 塗料を使いきる場合は、缶の天面を缶切りなどで切り開き、棒などで缶の底までよくかきまぜます。
- 本品はうすめずにそのまま塗ります。
- コーナーや塗りにくいところは先にすりこみハケで塗ります。

危険 ●臓器の障害のおそれ

救急処置
- 目に入った場合には、直ちに多量の水で洗い、できるだけ早く医師の診察を受けて下さい。
- 誤って飲み込んだ場合には、できるだけ早く医師の診察を受けて下さい。
- 蒸気、ガスなどを吸い込んで気分が悪くなった場合には、空気の清浄な場所で安静にし、必要に応じて医師の診察を受けて下さい。
- 皮膚に付着した場合には、多量の石鹸水で洗い落とし、痛み又は外観に変化のあるときは、医師の診察を受けて下さい。

株式会社 アサヒペン 大阪市鶴見区鶴見4-1-12 http://www.asahipen.jp お客様相談室 東京 03-3846-9545／大阪 06-6934-0300

アサヒペン *Cation Sealer*

下地への密着性・耐久性がさらにUP!

カチオンシーラー
強浸透性 水性 シーラー

水性塗料用下塗り剤

- コンクリート・モルタル・ブロックなどの外壁、塀、屋上、ベランダ、ガレージに
- コロニアル、カラーベスト、スレート瓦、各種セメント瓦に

透明(クリヤ)

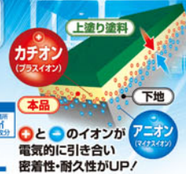

+と−のイオンが電気的に引き合い密着性・耐久性がUP!

(社)日本塗料工業会登録	
登録番号	A02133
有機溶剤の分類	F ☆☆☆☆
弾性の有無	http://www.toryo.or.jp
建築基準法で定められたホルムアルデヒドの放散量が最も少ない区分に、規定値内、無検出、適合です。	

乾燥時間	塗り重ね時間の目安	標準塗り面積(1回塗り)	
		吸いこみのひどい場所	吸いこみのきい場所
夏期/30分～1時間 冬期/ 2～3時間	夏期/2時間以上 冬期/6時間以上	56～70㎡ タテ35～42枚分	35～42㎡ タテ22～26枚分

無鉛塗料 鉛・クロムの化合物は使用していません。

水で洗える うすめずに使って下さい。

防カビ剤配合

注意書きをよく読んでから使用して下さい。

7L

ASAHIPEN CORP.

アサヒペン *Cation Sealer*

下地への密着性・耐久性がさらにUP!

カチオンシーラー
強浸透性 水性 シーラー

水性塗料用下塗り剤

- コンクリート・モルタル・ブロックなどの外壁、塀、屋上、ベランダ、ガレージに
- コロニアル、カラーベスト、スレート瓦、各種セメント瓦に

透明(クリヤ)



+と−のイオンが電気的に引き合い密着性・耐久性がUP!

(社)日本塗料工業会登録	
登録番号	A02133
有機溶剤の分類	F ☆☆☆☆
弾性の有無	http://www.toryo.or.jp
建築基準法で定められたホルムアルデヒドの放散量が最も少ない区分に、規定値内、無検出、適合です。	

乾燥時間	塗り重ね時間の目安	標準塗り面積(1回塗り)	
		吸いこみのひどい場所	吸いこみのきい場所
夏期/30分～1時間 冬期/ 2～3時間	夏期/2時間以上 冬期/6時間以上	56～70㎡ タテ35～42枚分	35～42㎡ タテ22～26枚分

無鉛塗料 鉛・クロムの化合物は使用していません。

水で洗える うすめずに使って下さい。

防カビ剤配合

注意書きをよく読んでから使用して下さい。

7L

ASAHIPEN CORP.

下地への
密着性・耐久性が
さらにUP!

カチオンシーラー
強浸透性 水性 シーラー

商品名	強浸透性水性シーラー
品名	合成樹脂塗料(水系)
成分	合成樹脂(カチオン系シリコンアクリル)、防カビ剤、水

特長
- 浸透力に優れており、劣化した下地に奥深く浸透して下地を補強します。
- カチオン樹脂により下地と上塗の塗料の密着力を高めます。
- たばこのヤニ、油ジミ等を封じる効果があります。
- 防カビ効果があります。
- 水性なので取り扱いや後始末が簡単です。

用途
- スレート瓦、セメント瓦、コンクリート床、ブロック塀、モルタル壁などへの塗装時の下塗り
- 各種セメント系の吸水性建築面への下塗り

※ 頻繁に水がかかるところ、いつも濡っているところ、アスファルト面、劣化の激しい下地には使用できません。
※ 劣化が激しく、手で触ってボロボロと砂のように取れるような場合には十分な効果が得られませんのでアサヒペン油性シーラーを使用して下さい。
※ 本品は下塗り用塗料です。必ず上塗りをして下さい。
※ 上塗りには水性塗料を使用して下さい。
※ モニエル瓦には使用できません。

用具の手入れ方法
塗料が乾かないうちに、水か湯で洗って下さい。

保管上の注意
1. 幼児の手が届かないところに保管し、子供が誤飲、誤食、いたずらをしないように注意して下さい。
2. 残った塗料は、フタをし、直射日光や～5℃以下の場所を避けて保管して下さい。
3. 残った塗料は、容器がさびやすいところを避けて保管して下さい。

取扱い上の注意
1. 表示の用途以外には使用しないで下さい。
2. 目に入ったり、皮膚に付着したりしないよう、また誤飲しないよう注意して取り扱って下さい。
3. 塗装中、乾燥中にもう十分に換気し、塗料の臭いがなくなるまでは、ときどき換気をして下さい。
4. 塗料がついても支障がない服装で作業して下さい。
5. 屋根に塗る場合は、棟のところが隠蔽になるように、順序を考えて塗って下さい。また、転落事故のないように十分注意して下さい。
6. 塗装は晴の薄りそうな日や温度の高い日は避け、天気のよい日に行って下さい。
7. 上塗りと色及び塗った塗料が乾くまでの時も、5℃以下にならないような時間に塗って下さい。
8. 風の強い日や夜くもりで結露する時間帯には塗装しないで下さい。
9. 上塗りは、重ねこの時間以上、冬期は6時間以上乾かしてから塗って下さい。
10. あらかじめ目立たない部分で試し塗りをして、乾燥性・下地への影響・密着性等を確かめてから塗装して下さい。
11. 塗り面積・乾燥時間は、素材・塗り方・気象条件などにより異なります。特に塗り面積は、表面状態や吸い込みの激しいところ大きく異なります。
12. 容器から取り出して残った塗料は元の容器に戻さないで下さい。
13. 容器は塗料を使い切ってから捨てて下さい。
14. 使った筆や塗料を捨てるときは、水性塗料用固化剤で固化するか、新聞紙などに塗り広げ、乾かしてから一般ゴミとして処分して下さい。

下地処理の注意
1. つるつるした面は、サンドペーパー(#200～#300程度)で表面を荒らしてから塗って下さい。
2. 錆やくずなどの表面には十分にサビを落とし、あらかじめサビドメ塗料を下塗りして下さい。
3. 新しいコンクリートやモルタルに塗る場合は、施工後3週間以上経ってから塗って下さい。
4. 瓦屋根やモルタル壁などで劣化が激しく表面がボロボロと取れるような場合は、本品のかわりにアサヒペン油性シーラーを使用して下さい。
5. 水がはけ悪所には塗装できません。
6. 吸い込みが少なく、ハジキが生じる塗装面には適しません。

株式会社 アサヒペン 大阪市鶴見区鶴見4-1-12 http://www.asahipen.jp お客様相談室 東京 03-3846-9545／大阪 06-6934-0300

4 970925 458186

プロテクター：プラスチック(PP)
中ふた：プラスチック(PE)
容器・キャップ：スチール

日本製
00-1110