

取扱説明書

モノタロウ LED ライト 充電式 スリムタイプ 560Lm 折りたたみ可能 フック・マグネット付き

注文コード:55012196

このたびは、LED ライト 充電式 スリムタイプ 560Lm 折りたたみ可能 フック・マグネット付きをお買い上げいただき、誠にありがとうございます。ご使用前に本書を必ずお読みのうえ、正しく安全にご使用ください。また、いつでも取り出せる場所に必ず保管してください。

1 安全にお使いいただくために

ここに書かれた注意事項は、人体への危害や財産への損害を未然に防止するための内容です。いずれも安全にお使いいただくためには重要ですので、必ずお守りください。

警告 この表示は、注意事項を無視して誤った使い方をした場合に、「死亡または重傷を負うおそれがある」内容です。

注意 この表示は、注意事項を無視して誤った使い方をした場合に、「けがや傷害を負うこと、製品の破損やそれに伴う財産の損害が発生するおそれがある」内容です。

ご使用上の注意

【はじめに】 誤った使用方法により人的傷害や製品の破損、その他の物的損害が生じた場合、一切の補償、責任を負いません。また、本製品の分解・改造・修理は、決して行わないでください。

警告 ●本来の用途以外には使用しないでください。●点灯中のランプからは、強い光が出ています。絶対に直視しないでください。●人に向けて照射しないでください。●小さなお子様の手が届かない場所に収納し、必ず大人の方が常に管理できる状況でご使用ください。

注意 ●使用前に、各部に異常がないか必ず確認してください。使用中に落としたりぶつけたりした場合も同様です。損傷や異常がある場合は、絶対にご自身で分解や改造、修理などしないでください。●高温や直射日光下、また、作業中に周囲が40℃を超えるような環境や場所では使用しないでください。●AC充電器USBポート付きは付属しません、別途ご用意ください。(5V・1A推奨) ●火気近く、急激な温度変化のある場所、水がかかる場所、湿度の高い場所、ほこりの多い場所では使用しないでください。故障の原因になります。●本製品が汚れた場合は、中性洗剤を薄めた液を浸した柔らかい布を軽く絞って拭いてください。●シンナーや有機溶剤などを使用すると製品の外装が破損するおそれがあります。

2 各部の名称と機能

矢印の方向へ180度
折りたためます。



※ マグネット部分にフックが隠れています。

仕様

本体寸法(mm)	幅42×奥行56.5×高さ312	色温度(K)	メイン: 6000~6400 先端: 6000~6400
質量(g)	約270 (本体のみ)	仕様環境温度(℃)	-10~40
材質	本体:TPU (ポリウレタン樹脂) +PC(ポリカーボネイト) フック:PA (ナイロン樹脂)	保護等級	IP44
電源	リチウムイオン電池 (3.7V/2600mAh)	充電時間(時間)	約3
全光束(Lm)	メイン: 560/280 先端: 100	連続点灯時間(時間)	メイン: 強約2、弱約4 先端: 約9
光源	メイン: 6W COB 先端: 1W SMD	付属品	充電用USBケーブル×1本

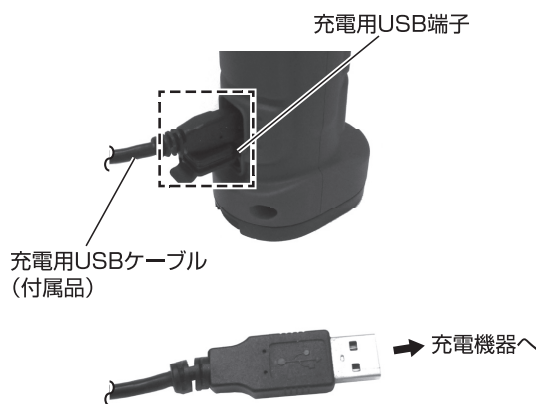
※ 上記の仕様は、予告なしに変更することがあります。

3 充電のしかた

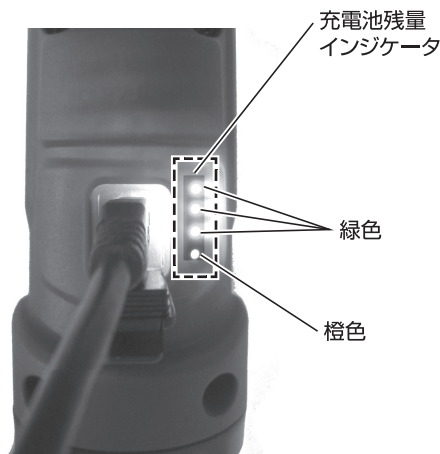
⚠ 注意

- ・ リチウムイオン充電電池は、長期間使わないと自己放電により容量が低下します。
初めて使うとき、および長期間使わなかったときは、約4~5時間以上充電してください。
- ・ 電池残量ゼロの状態では放置しないでください。1か月に一度は満充電してください。
守らないと、電池寿命が短くなることがあります。
- ・ USBケーブルは、付属のものを使用してください。
出力5V/1000mAh以上のものは使用しないでください。
- ・ 充電は-10~40°Cの環境で行ってください。

1. 付属のUSBケーブルを本製品のUSB端子とパソコンやモバイルバッテリーなどの充電できる機器にUSB端子を差し込んで接続させます。



2. 充電が始まると、電池残量表示ランプは点滅します。すべてのランプが点灯したら充電完了です。



【参考】

- ・ 残量ゼロから充電完了まで約4~5時間かかります。
- ・ 本製品の専用リチウムイオン充電電池は約500回充電できますが、充電しても点灯時間が著しく短い場合は電池の寿命です。

⚠ 注意

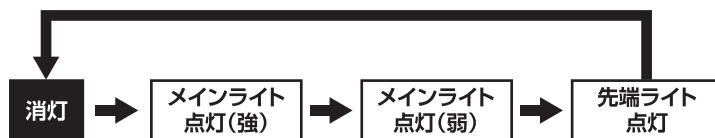
- ・ 電池は交換できません。本体のネジは外さないでください。

4 使いかた

手で持たない場合、マグネットやフックを利用して設置してください。

■ 先端ライト

- ライトスイッチを押すごとに、下記のように切り替わります。



- 各ライトの点灯中に電源スイッチを長押しすると消灯できます。
- 消灯状態でライトスイッチを長押しするとトップライトを点灯できます。

5 保管

- 長期間使用しないときは、子どもの手の届かない、清潔で乾燥した場所に保管してください。
- 次のような保管方法をしないでください。電池の機能が低下したり、寿命が短くなることがあります。
 - ・ 極端な低温や高温になる場所での保管
 - ・ 満充電、または電池残量が極端に少ない状態での保管

6 本製品の破棄について

本製品の一部または全部を破棄する場合は、分解したり焼却したりせず、お住いの地方自治体の条例に従ってください。

⚠ 注意

- ・ 本体のネジは外さないでください。