

取扱説明書

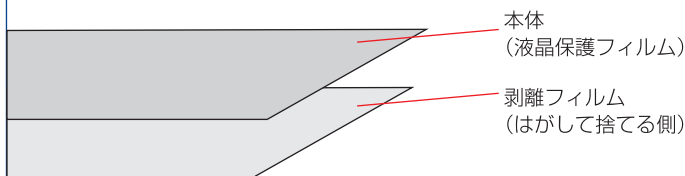
男前モノタロウ 液晶保護フィルム ブルーライトカット

注文コード:27917463/27917479/27917488

このたびは、液晶保護フィルム ブルーライトカットをお買い上げいただき、まことにありがとうございます。
ご使用前に本書を必ずお読みのうえ、正しく安全にご使用ください。

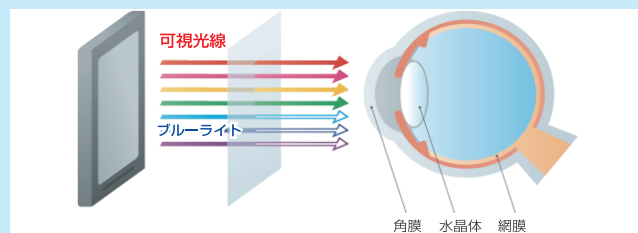
剥離フィルムの剥がし方

剥離フィルムは本体にピッタリと貼付けてあるため、剥がしにくい場合があります。
その場合は、剥離フィルムのタグを何度か手で押当てて密着を良くしてから剥がしてください。
またどうしても剥がれない場合はお手数ですが、粘着力の強い例えばガムテープなどを貼付けて剥がしてください。



粘着力の強い例えばガムテープなどを貼付けて剥がしてください。

「ブルーライト」を大幅にカット



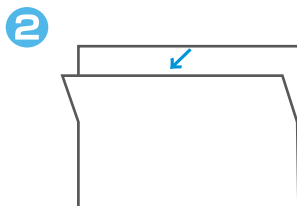
LED 液晶ディスプレイが発する「ブルーライト」を大幅にカットし、目を保護する「ブルーライトカット液晶保護フィルム」です。
ブルーライトに長時間さらされると瞳孔を収縮させる毛様体筋を刺激するため、眼精疲労やドライアイを引き起こしたり、睡眠を促すメラトニンの分泌を抑制し、体内時計がずれてしまうといった症状を引き起こすおそれがあると言われています。

取付け方法

サイズそのままの場合



液晶画面の汚れをきれいに拭取ってください。ゴミや汚れがあると、気泡をつくる原因になります。

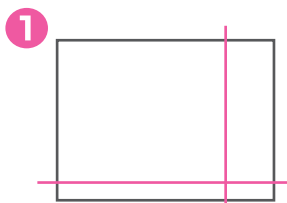


フィルムの片面に貼付けてある「剥離シール」にそって剥離フィルムをはがします。



付属のヘラなどを使って、画面とフィルムの間に気泡が入らないように端から貼付けてください。

サイズカットする場合



お使いの機種によってはフィルムのサイズが大きい場合がございます。この場合は、液晶画面のサイズにあわせてフィルムをカットしてご利用ください。

指すべり滑らか



汚れ・ホコリからガード

■材 質 接着面/シリコン膜、外側/PET ■厚 み 0.2mm ■付属品 取付け用ヘラ、クリーニングクロス



注意

この表示内容を見逃して誤った使い方をした場合は人的傷害や製品の破損、その他の物的損害へつながる可能性があります。

- 非常に繊細な液晶保護フィルムのため、指数本のみで持ち上げるだけでもフィルムに跡が残ります。取扱いには十分にご注意ください。
- 液晶画面上に目に見えない微小なほこりなどが付着している場合、気泡が生じます。また、液晶保護フィルムの粘着面にほこりなどが付着すると、気泡発生と粘着力の低下となります。液晶保護フィルムを貼付ける際には十分にご注意願います。
- 破損のおそれがありますので、取付けの際には液晶画面を強く押さないよう注意し、丁寧に貼付けてください。
- 落下などによる衝撃、機器の破損・損傷については責任を負いかねます。
- 剥離フィルムを剥がす前に、サイズやキズの有無を確認してください。剥離フィルムを剥がしてから、交換・返品をご遠慮願います。
- 本製品を用途以外の目的に使用しないでください。
- 本製品は液晶画面を衝撃やキズから完全に保護するものではありません。
- 火気の近く、高温、多湿の場所での使用、保管はしないでください。
- 幼児の手の届かない場所に保管してください。
- 液晶保護フィルム表面のお手入れをする際は、やわらかい生地で軽く乾拭きしてください。
- 仕様および外観は予告なく変更されることがあります。