

取扱説明書

モノタロウ 折りたたみ作業台

耐荷重(kg): 100

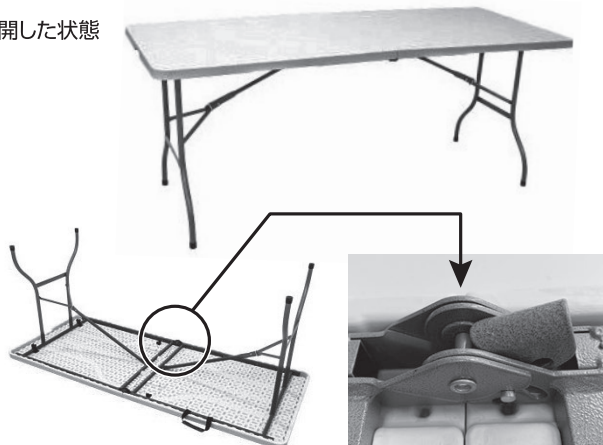
注文コード: 18438998

このたびは、折りたたみ作業台をお買い上げいただき、まことにありがとうございます。ご使用前に本書を必ずお読みのうえ、正しく安全にご使用ください。

外 観

折りたたんだ状態

展開した状態



仕 様

材質	天板:高密度ポリエチレン 脚:スチール
質量(kg)	12.2
耐荷重(kg)	100
本体寸法(mm)	使用時:1830×740×75 折りたたみ時:915×750

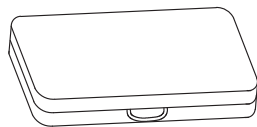
安全にお使いいただくために

注意 この表示内容を見逃して誤った使い方をした場合は人的傷害や製品の破損、その他の物的損害へつながる可能性があります。

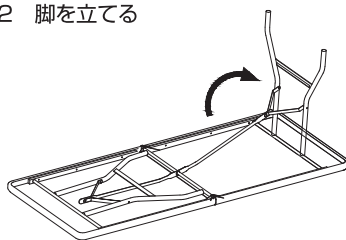
●本来の目的以外の用途では使用しないでください。●耐荷重以上の重量物を載せないでください。●本製品は傾斜面や段差のあるところには設置しないでください。転倒してケガをする危険があります。●折りたたみ形状のものは、開閉時に手や足が挟まれないよう十分注意してご使用ください。特にお子様には操作させないようにしてください。●開閉時に手や足が挟まれないよう十分注意してご使用ください。●本製品の上に座ったり、立ったりしないでください。天板が損傷したり、倒れたりして危険です。●本製品の周りでは、行動に十分ご注意ください。天板などの角でケガをしったりする場合がございますので、特にお子様には十分にご配慮をお願いします。●お客様の判断で、修理および改造はしないでください。製品の強度を弱め、ケガをする原因となります。また、その場合、弊社では一切の責任を負いかねますので、十分ご注意ください。●直射日光やエアコンの風、ストーブなどの熱が直接あたる場所や湿気・乾燥の著しい場所、火の気のあるそばでは使用しないでください。変色、変形、そり、割れの原因になります。●本製品を移動する際は、引きずったまま移動させないでください。製品が破損したり、床に傷をつける原因になります。●分解や改造をしないでください。破損やケガの原因になります。●本体上部に傷つきやすい物を置く場合は、表面に傷が付かないように布などを敷いてからご使用ください。

収納・展開方法

Step1 折りたたんだ状態



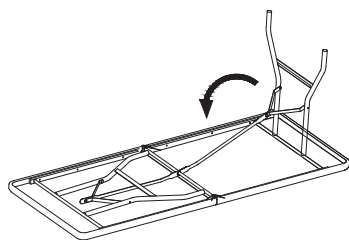
Step2 脚を立てる



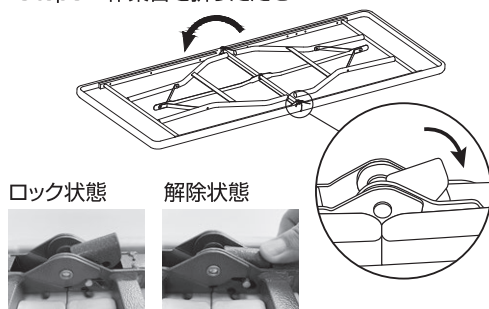
Step3 片側の脚を立てる



Step4 脚を折りたたむ



Step5 作業台を折りたたむ



Step6 折りたたんだ状態

