

取扱説明書

モノタロウ LEDハンディミニアルミライト

注文コード:14765477

このたびは、LEDハンディミニアルミライトをお買い上げいただき、まことにありがとうございます。
ご使用前に本書を必ずお読みのうえ、正しく安全にご使用ください。

⚠ 警告 この表示内容を見逃して誤った使い方をした場合は死亡や重症などの重大な傷害に結びつく可能性があります。

- 発熱、液漏れ、破裂のおそれがありますので、電池の(+)と(-)を反対にして使用しないでください。
- 発熱、液漏れ、破裂のおそれがありますので、新旧・種類の異なる電池と一緒に使用しないでください。
- 発熱、液漏れ、破裂のおそれがありますので、本製品を使用しないとき、電池を使い切ったときは、機器から電池を取出してください。

⚠ 危険 この表示内容を見逃して誤った使い方をした場合は死亡や重症などの重大な傷害に結びつく可能性があります。

電池の液が、目、皮膚、衣服に付着したときは、失明やけがのおそれがありますので、すぐに多量の水で洗い流し、医師の治療を受けてください。

⚠ 注意 この表示内容を見逃して誤った使い方をした場合は人的傷害や製品の破損、その他の物的損害へつながらる可能性があります。


- LEDは交換できません。
- 光を覗きこまないでください。
- 人に向けて照射しないでください。
- お子様の手の届かない場所に保管をしてください。
- 感電や故障の原因になりますので、本製品を分解したり、改造をしないでください。

外観



電池交換


- ①** 本体後部の電池フタを外して、電池ボックスを取出します。



- ②** 単3電池1個を電池ボックスに入れます。




- ③** 電池フタを閉めます。



点灯方式

- ①** スイッチを1回押す
→白色点灯



- ②** スイッチを2回押す
→消灯

