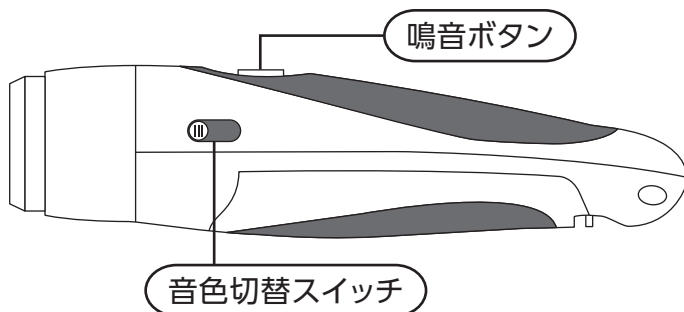


電子ホイッスル

⚠ 耳の近くで鳴らさないでください

1 スイッチを切り替えてボタンを押すと
3種類のホイッスル音が大音量で鳴ります



オ
フ

音色 ①

音色 ②

音色 ③

OFF TONE1 TONE2 TONE3

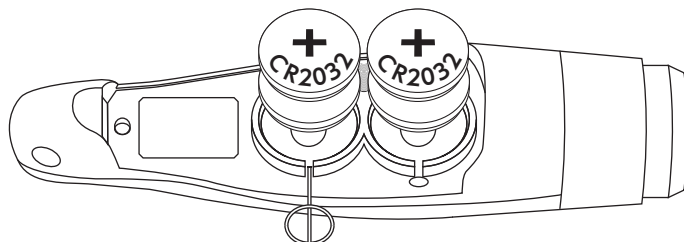


使用後は切り替えスイッチをオフにしてください。

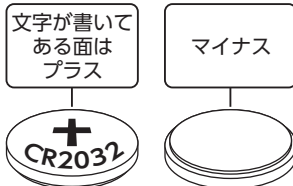
サウンド切り替えスイッチを切り替えて鳴音ボタンを押しても音が出ない場合は、電池の交換をしてください。

2 電池の交換方法

本体ウラのフタを開けて電池を交換してください。CR2032のボタン電池を4枚ご使用ください。



電池が取り出しにくい場合は、付属のピンを使用してください。



プラス・マイナスの向きを間違えないように取り付けてください。

⚠ 注意

- この商品は玩具ではありません。子どもの手の届かない所に保管してください。●用途以外の使用はおやめください。
- 耳の近くで鳴らさないでください。
- 本品は電子機器ですので、水や濡れた場所に置かないでください。
- 直射日光が当たる場所や高温多湿の場所に放置しないでください。
- 放り投げたり、強い衝撃を与えないでください。

株式会社 アーテック お客様相談窓口



◀Webからのお問い合わせはこちら
<https://www.artec-kk.co.jp/contact/>

お電話でのお問い合わせはこちら
TEL 072-990-5656

K1121 B043972