

K-BOOTH

スタンダード

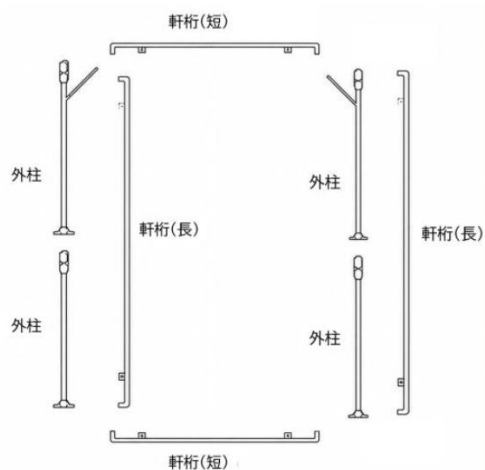
組立・取扱説明書



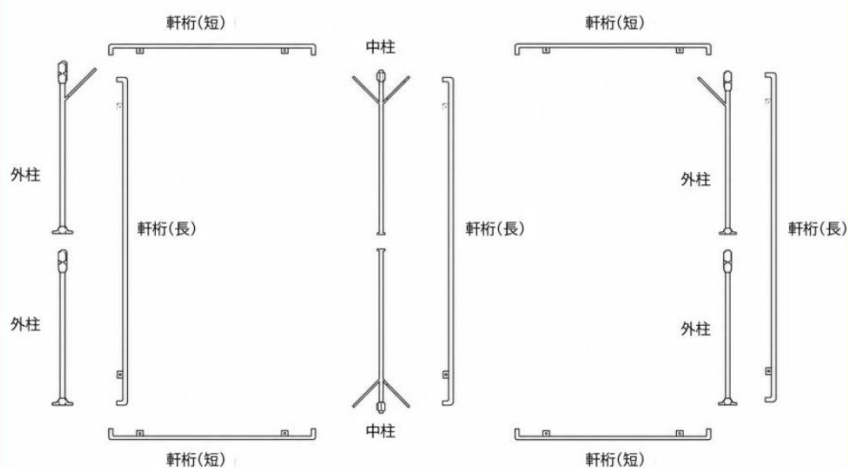
型番	サイズ（幅×奥行×高さ）	パイプ重量	シート重量	出入口の位置
KB-S1818	1.8m × 1.8m × 2.0m	27kg	10kg	1.8m側
KB-S1827	1.8m × 2.7m × 2.0m	32kg	12kg	2.7m側
KB-S2727	2.7m × 2.7m × 2.0m	37kg	16kg	2.7m側
KB-S3653	3.6m × 5.3m × 2.0m	67kg	29kg	3.6m側

パイプ構成図

KB-S1818/1827/2727



KB-S3653



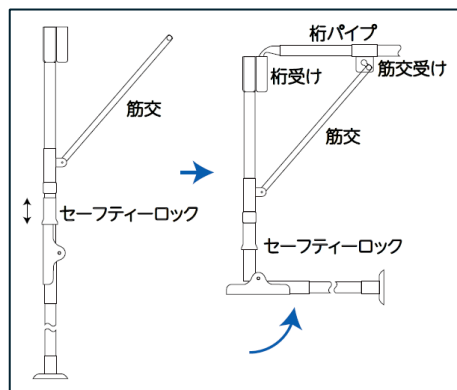
安全確保のため、組立・解体は必ず2人以上で行ってください

組立手順 STEP 1～5



1

パイプの配置
設置位置の地面に、
柱パイプと桁パイプ
を並べます。



2

パイプの差し込み
柱の中折れ部分のセーフティーロック部分を軽く
持ち上げて折り曲げます。折り曲げた柱上部の桁
受けへ桁パイプをしっかり差し込んで、桁側の筋
交受けへ筋交を固定してください。

※指挟みなどケガに注意してください



3

前面シートの取り付け
パイプを地面に伏せた状態のまま、前面シートを
取り付けます。



4

本体シートの被せ
シートの開口部側（前面側）の角を持って、開口
部の反対側からフレーム全体を覆うように、本体
シートを被せます。

※開口部側の角以外を持って作業すると、シートが破れる場合があります。



5

柱の伸長（片側）
2人で隣り合う柱を同時に持ち上げ、ゆっくりと
伸ばします。
自動的にロックがかかるまで引き上げてください。

※指挟みなどケガに注意してください

組立手順 6～10



6

柱の伸長（反対側）

反対側の柱も同様に2人で持ち上げて伸ばします。ロックがかかったことを目視と音で確認してください。

※指挟みなどケガに注意してください



7

本体シートの固定

四隅の柱に対して、本体シートに付いている紐をしっかりと結びつけて固定します。



8

前面シートの固定

前面シートの両サイドにある紐を柱に結びつけます。隙間ができないよう、シートを密着させて固定します。



9

設置完了と調整

全体の形を整え、設置を完了します。

※出入口のマグネットが正しく閉じない場合は、フレームが歪んでいる可能性があります。
柱パイプの根元位置を数センチ単位で調整し、マグネットが自然に吸着する位置に合わせてください。



10

スポットクーラー用ダクトの接続

送風ダクト口にスポットクーラーのダクトを差し込みます。差し込み後、備え付けのロープでダクトをしっかりと固定してください。

スポットクーラー使用時の注意
冷風ダクトはブース内へ接続し、
排熱は必ずブース外へ逃がしてください。
使用方法はスポットクーラー本体の取扱説明書に従ってください。

※指挟みなどケガに注意しながら作業してください

解体方法

- 1 スポットクーラー用ダクトを取り外します
- 2 前面シート・本体シートの固定紐をほどきます
- 3 2人以上で柱のロックを解除し、ゆっくり中折れ状態に戻します
- 4 シートを引っ張らず、角部に引っ掛けないように取り外してください
- 5 パイプは種類ごとに分けて収納してください

保管方法

- ・シートは汚れや水分を拭き取ってから折りたたんでください。
- ・濡れたまま保管すると、カビ・臭い・透明ビニールの白濁の原因となります。
- ・直射日光、高温多湿を避け、屋内の乾燥した場所で保管してください。
- ・シートの上にパイプや重量物を置かないでください。
- ・マグネット部分を強く折り曲げないでください。

禁止事項

以下の行為は禁止します。

- ・フレームにぶら下がること
- ・シートやマグネット部を強く引っ張ること
- ・強風時に固定なしで使用すること
- ・火気や高温物を近づけること
- ・破損したパイプやシートを使用すること
- ・柱のロックが不完全な状態で使用すること
- ・傾斜地や不安定な場所に設置すること
- ・スポットクーラーの排熱をブース内に戻すこと
- ・本来の用途以外で使用する

異常時の対応

パイプの曲がり、シートの破れ、柱ロックの不具合、マグネット出入口の破損、ダクト口や固定ロープの破損を確認した場合は、直ちに使用を中止してください。

お問い合わせ

製品の組立方法、使用方法、部品交換、補修などについてご不明な点がある場合は、販売店または弊社までお問い合わせください。

お問い合わせの際は、製品型番、設置状況、異常箇所の写真をご用意いただくと確認がスムーズです。

岸工業株式会社

本社：〒734-0023 広島県広島市南区東雲本町2-15-7

TEL：082-282-1461 / FAX：082-283-9521

東京事務所：〒170-0013 東京都豊島区東池袋4-26-13 東栄ビル 7F

TEL：03-5911-2350 / FAX：03-5911-2352