

## 取扱説明書

ご使用前に必ずお読みの上  
正しくご使用ください。

# Petit Exam Mu

## 品番 PEX-10

再生紙を使用  
しています。

PRINTED WITH  
SOYINK®  
環境にやさしい大豆インクを使用しています。

Slimac

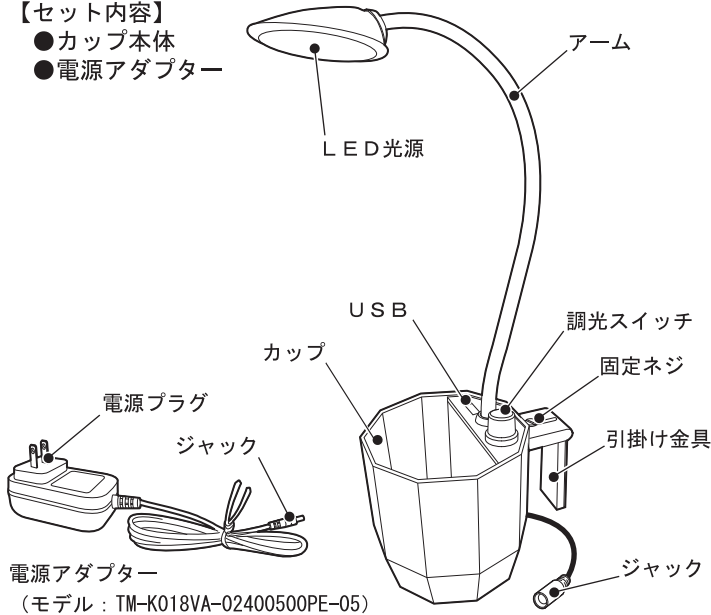
【お買い上げのお客様へ】

このたびは弊社の照明器具をお買い上げいただき、まことに有難うございます。裏面の『安全上の注意』は、よくお読みください。この取扱説明書は、ご覧になった後も大切に保存してください。

## ●各部の名称と組み立て方法

## 【セット内容】

- カップ本体
- 電源アダプター



## 【組み立て方法】

- ① 電源アダプターのジャックをカップ側のジャックに差し込みます。
- ② 電源アダプターの電源プラグをコンセントに差し込みます。
- ③ 調光スイッチを回して点灯の確認をしてください。

※お好みでボード等にお取り付けが可能です。  
詳しくは引掛け金具取付の注意をご覧ください。

## ●仕様について

- 器具サイズ：W96×D120×H85(mm) 全長340mm(最大値)
- 器具重量：約340g(内容物荷重：300gまで)
- 消費電力：給電時/7W  
無段階調光時/2W~0.6W(100%~30%)
- 入力電圧：AC100~240V
- 器具入力電圧：DC24V  
USB：DC5V 1A  
※給電能力は接続機器の性能や使用環境により異なります。
- 動作温度：-10℃~35℃  
※ご使用環境によっては、ご使用出来ない場合がございます。
- 光源：電球色LED(3000K/130lm)  
※LED光源は設計上、ばらつきが生じることがあり、光色、明るさに僅かな誤差がある場合があります。

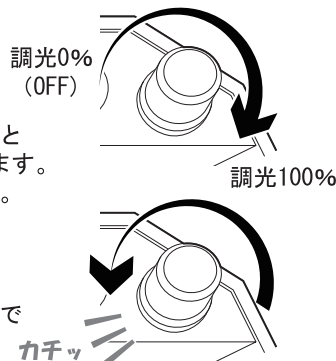
## ●調光スイッチについて

## ●調光させるとき

調光スイッチを時計回りにまわすと  
0%(OFF)から100%まで調光します。  
お好みの明るさでご使用ください。

## ●消灯させるとき

反時計回りにカチッと音がするまで  
まわすと消灯します。



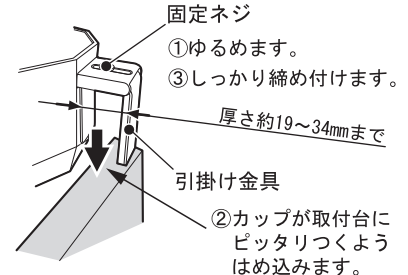
## ●引掛け金具取付の注意

- 引掛け金具でご使用いただく場合には、しっかりと固定をし、取り付け後、落下する恐れがないか再度確かめてください。



ネジがつぶれて(なめて)しまいますので、締め過ぎないようにご注意ください。

- ① 固定ネジをゆるめます。  
(ゆるめると引掛け金具が動くようになります。)
- ② 取り付けたいボード等にしっかりとはめてください。
- ③ 固定ネジを締め付け固定します。

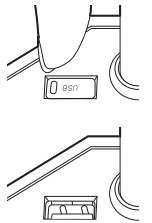


- 不安定な取り付けのままご使用にならないでください。落下した場合、器具の故障やケガの原因となります。
- 引掛け金具の締めつけで、「締めキズ」がついては困る家具などを、取付台にしないでください。程度によっては財産価値を損なう場合が想定されます。

## ●機器への給電について

- 器具に付いているUSB出力コネクタを使用して機器を充電することが可能です。

- ① USB部のカバーを外します。
- ② USBを差し込み機器を充電してください。  
(長期間ご使用にならない場合は、ホコリやゴミが入らないようカバーをしてください。)



- コネクタ端子部、および本体に金属などの導電性異物を差し込まないでください。発熱、発火、破裂、液漏れ、感電、故障の原因となります。
- コネクタ部に、異物やほこりなどが付着した状態で使用しないでください。器具の発火、感電、故障の原因となります。

## ●ご使用上の注意

- 本製品は国内専用です。日本以外では使用しないでください。
- LEDの交換はできません。
- 付属の電源アダプターをご使用ください。発熱、発火、故障の原因となります。(ご使用中は、電源アダプターが温くなる場合がございますが、異常ではありません。)
- LEDを直視しないでください。  
(LEDを直視すると、一時的に視界を奪われる事があります。)
- 本製品は防水仕様ではありません。器具を濡らしたり、水気が多い場所で使用しないでください。器具の故障・破損・感電の原因となります。
- 感電や火災の危険がありますので分解改造をしないでください。
- 掃除する際は、必ず乾いた布で拭き、水や洗剤等は使用しないでください。器具の故障・破損・感電の原因となります。
- 電圧変動の大きい電源では使用しないでください。
- ラジオなどの音響機器の近くで点灯すると、雑音が入ることがあります。

〈アフターサービスのお問い合わせは〉  
器具本体の器具銘板で品番を確認の上、お買い上げいただきました  
販売店・工事店、もしくは右記のメーカーまでご連絡ください。

スリム電器株式会社  
www.slimac.co.jp

〒277-0931 千葉県柏市藤ヶ谷1830

TEL 04-7191-5088 / FAX 04-7191-7774

※製品改良の為、予告なく変更することがあります。