


工事店様へのお願い

この度は弊社製品をお買い上げいただき、誠にありがとうございます。本製品は衛生通気用としてダクトの先端に取り付けて使用するものです。正しくお使いいただくためにこの取扱説明書をよく読み、お使いになる方がいつでもご覧になれるよう必ず保管しておいてください。

本説明書内の記号説明 安全にお使いいただくために必ずお守りください



警告

この表示を無視して誤った取り扱いをすると、使用者が死亡または重症を負う可能性が想定される内容を示しています。



強制

行為を強制・指示する内容があることを示します。



注意

この表示を無視して誤った取り扱いをすると、使用者が傷害を負う可能性、または物的損害のみの発生が想定される内容を示しています。



禁止

禁止の行為であることを告げるものです。

対象製品

本説明書は次の製品を対象にしております。お手元にある製品をご覧のうえ、お取り扱い方法をご確認ください。



- ・TB
- ・TB-N(網付製品)

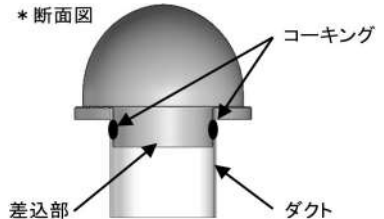
●材質:ステンレス(SUS304)

施工方法 必ずお読みください


差込周辺部にコーキングを塗布しダクトに挿入します。

施工の際は以下の点にご注意ください！

- 施工時の運搬など、取り扱いには十分注意し、破損・変形の無いようにしてください。
- コーキングは柔軟性を保つものをご使用ください。
- 本製品は焼付塗装仕上げです。塗装面に化学薬品が付くと、剥離・変色・錆発生の原因となります。



メンテナンス



警告



作業場所

点検・清掃時は必ず安全な足場を確保して行ってください。



注意



手袋

取り扱いの際は手袋をしてください。(材料の切り口や角でけがをすることがあります)



定期清掃

3ヶ月に1度は点検・清掃をしてください。環境によりほこりや塩分、鉄粉等でもらい錆が発生することがあります。

◇フード部及びパンチング網は定期的に点検・清掃してください。

清掃の際は、湿らせた布で拭いてください。パンチング網の汚れがひどい場合は毛先の柔らかいブラシなどに中性洗剤をつけ目詰まりを取ってから水拭きしてください。

◇網付製品は、網を定期的に点検・清掃してください。

網付製品はフード部をネジ留めにしてあり、取り外しができます。清掃の際はドライバーでネジを外し、フード部と網を水洗いしてください。汚れがひどい場合は中性洗剤をご使用ください。有機溶剤で拭いたりワイヤーブラシなどでこすると塗装が剥がれてしまうことがありますのでおやめください。



ご不明な点等は下記へお問い合わせください。

株式会社 シルファ

本 社 横 濱 営 業 所 〒223-0057 神奈川県横浜市港北区新羽町964-20
大 阪 営 業 所 〒537-0025 大阪府大阪市東成区中道3-15-16 毎日東ビル710号
中 部 支 所 〒464-0851 愛知県名古屋市中区今池南29-16 川島第5ビル3F
ホームページ <https://www.sylpha.co.jp>

TEL.045-546-4445

TEL.06-6945-7891

TEL.052-745-1021

No.32032603