

オフィス向け音響拡散パネル

RIB TONE

リブトーン スクエア(四角形)

リブトーン ヘキサ(六角形)

「施工業者様へのお願い」

●弊社では、お施主様が製品を安全に正しくご使用いただくためのお願い事項やお手入れ方法などの重要な内容を記載した「取扱説明書」を添付しております。必ず、お施主様に手渡しいただきますようお願いいたします。
(取扱説明書は <https://www.daiken.jp/qr/manual/> よりダウンロード可能です)



この度は「リブトーン スクエア(四角形)・リブトーン ヘキサ(六角形)」をお買い上げいただき、誠にありがとうございます。
本製品はオフィスの個室ブースや小会議室などのスチールパーティションに対して設置する音響拡散パネルです。
正しく安全に取付け、お使いいただくために、この説明書を必ずお読みください。
なお「1. 安全のために必ず守ること」は、取付け上および使用上大切なことですので、必ず事前にご確認ください。
また、本製品は天然木を使用していますので「7. 天然木製品に関するご注意」についても必ず事前にご確認いただき、
製品の特性としてご理解いただいた上でご使用いただきますようお願い申し上げます。
製品ロットナンバーは製品本体の裏面に記載しています。

名称	品番	寸法	梱包入数	目安重量(※1)
リブトーン スクエア(四角形)	WB1201-01	縦450mm、横450mm、厚32mm	1枚入	1.2～1.4kg
リブトーン ヘキサ(六角形)	WB1202-01	縦525mm、横606mm、厚42mm	1枚入	1.8～2.2kg

(※1) 本製品は天然木を使用しているため、パネルごとに重量が異なります。記載している目安重量の範囲外であっても製品の不具合ではありませんのでご了承ください。

取付・取扱説明書共通

1. 安全のために必ず守ること

警告

- 本製品にはマグネットを使用していますので、心臓ペースメーカーなどの電子医療機器を装着した人に近づけないでください。医療機器に影響をあたえるおそれがあります。
- 天井面へ取付けしないでください。落ちてきてけがをするおそれがあります。
- 本製品はマグネットでスチールパーティションに取付けるため、壁面に強い衝撃が加わると脱落するおそれがあります。そのため目線の高さ(耳の高さ)より高所には取付けしないでください。

安全のためにお守りください

■ 人身事故や財産の損害を未然に防止するために、製品の取扱いについて次のような警告表示をしています。
内容を、ご理解の上、正しく安全にお使いください。

誤った取扱いをした場合に生じる危険とその程度を、次のレベルで説明しています。

表示方法	内 容
警告	この表示を無視して誤った取扱いをおこなうと、使用者などが死亡または重傷を負うことが想定される危険の程度を示す。
注意	この表示を無視して誤った取扱いをおこなうと、使用者などが傷害(※2)を負うことが想定されるか、物的損害(※3)の発生が想定される危害・損害の程度を示す。

(※2) 傷害とは、治療に入院や長期の通院を要さない、ケガ、やけど、感電などをさす。
(※3) 物的損害とは、家屋・家財および家畜・ペットなどに関わる拡大損害をさす。

本文中や本体に使われている図記号の意味は、次のとおりです。

図記号	内 容
	「してはいけない」を示します。
	「必ずおこなってください」を示します。

注意

- 附属のマグネット以外の方法で取付けしないでください。落下や破損してけがをするおそれがあります。
- マグネットを使用していますので、磁気記憶媒体に近づけないでください。記憶データ破損の原因になります。
- マグネットを使用していますので、各種電子機器や映像機器、通信機器などに近づけないでください。正常な動作を妨げ、故障の原因になります。
- 本製品に物を引っ掛けたり、ぶら下げたりしないでください。また本製品に寄りかからないでください。落下や破損してけがをするおそれがあります。
- 分解や改造をおこなわないでください。落下や破損してけがをするおそれがあります。
- 本製品はマグネットでスチールパーティションに取付けるため、製品に強い衝撃が加わると脱落するおそれがあります。そのため人や物が接触しやすい場所や足元へのご使用は避けてください。特に小さなお子様の手が届く場所には設置しないでください。パネルが脱落してけがをするおそれがあります。
- また、脱着時や配置替えでパネルを移動する際は、十分ご注意ください。
- パネルを大きな力で壁から引き剥がさないでください。マグネットが壁から剥がれる際に勢いが付くため、転倒やパネルが脱落してけがをするおそれがあります。

- 既定のスチールパーティション(鋼板厚み0.5mm以上)に取付けてください。これ以外のもの(スチール製シートやマグネットタイプのホワイトボード等)に取付けると脱落のおそれ、および脱落によるけがのおそれがあります。
- 製品をスチールパーティションから脱着するとき、指がパネルと壁面の間に挟まれないようにしてください。けがをするおそれがあります。
- 本製品は天然木を使用しているため、ささくれが発生している場合があります。手袋を着用してケガをしないように脱着してください。

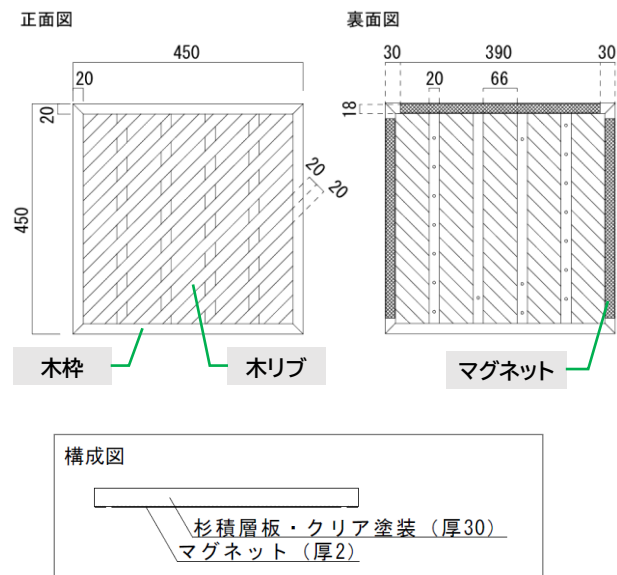
1. 安全のために必ず守ること(つづき)

お願い

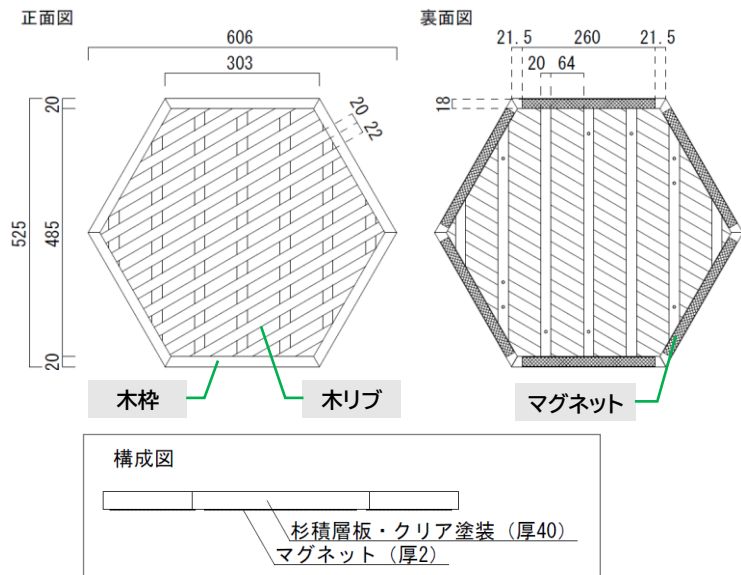
- ・ 本製品はオフィスの個室ブースや小会議室などのスチールパーティションに対して設置する音響調整材です。遮音を目的としたものではありません。
- ・ 本製品は天然木の自然な風合いを活かした仕上げですので材色の濃淡、木目や柄のばらつき、節や入り皮が含まれる場合があります。また、1枚1枚、色味や木目が異なりますので、取付前に仮並べをして全体の調和を取ってください。
- ・ 本製品はマグネットで脱着可能ですが、日常的に頻繁に脱着することは避けてください。何度も脱着を繰り返すとマグネットが剥がれたり、パネルに反りや破損が生じる可能性があります。
- ・ 本製品は室内用の製品です。屋外では使用しないでください。
- ・ ストーブ等の熱源を近づけないでください。また、水や湯気にさらされたりする場所では使用できません。反り、歪み、カビの発生等の原因になります。
- ・ スチールパーティションに取付けた状態で、無理に位置をずらさないでください。マグネットの滑り留め面が摩耗して、製品が落下するおそれがあります。
- ・ 本製品を廃棄処理する場合は国および地方自治体の法令に従ってください。

2. 製品寸法と各部の名称

■ リブトーン スクエア(四角形)



■ リブトーン ヘキサ(六角形)



(※4) 上記のリブ間隔は目安です。本製品は音を様々な方向に散らす(拡散)効果を狙った音響調整材のため、リブ間隔にばらつきがありますが音響性能に支障はありません。

3. 推奨取付け位置

● 個室ブース(1~2名用, 容積 約5m³)

設置枚数の目安

六角形の場合: 7枚 四角形の場合: 8枚



● 小会議室(2~4名用, 容積 約20m³)

設置枚数の目安

六角形の場合: 12枚 四角形の場合: 14枚



設置位置の目安

目線の高さ(耳の高さ)を中心に、正面+左右の壁3面に設置すると音響改善効果を体感しやすくなります。壁3面への設置がむずかしい場合は、壁2面(正面と、左右どちらかの壁)に設置してください。

4.取付け方法

●パネルの向き
本製品には上下の方向性はありません。お好みの向きに取付けできます。

●パネルの持ち方
下図の矢印箇所を持って、パネルを支えながら取付けます。

・スクエア(四角形)



四角形左右の木枠部分を持ちます。

・ヘキサ(六角形)



六角形下半分の木枠部分を持ちます。

●パネルを取り付ける位置を決める

本パネルを取り付けるスチールパーティション面に、本製品の上端または下端が任意の位置に来るよう、床面から任意の高さ位置を紐や養生テープ等で印をつけ、印位置に合わせて本パネルを取り付けてください。本パネルを適切な任意の高さ位置に取り付けできたら、印付けに用いた紐や養生テープ等を取り除いてください。設置したいスチールパーティションに、本パネルをゆっくり近づけて取り付けてください。

5.取外し方法

●パネルの持ち方
下図の矢印箇所に指を掛けて、パネルを支えながら壁から取り外します。


・スクエア(四角形)




四角形下半分の左右の木枠または木リブ部分に指を掛け、パネルを支えながら下辺を手前に浮かすように壁から外します。壁を指で押しながらパネルを手前に引くと外れます。



・ヘキサ(六角形)



六角形下半分の木枠または木リブ部分に指を掛け、パネルを支えながら下辺を手前に浮かすように壁から外します。壁を指で押しながらパネルを手前に引くと外れます。



パネルを大きな力で壁から引き剥がさないでください。
マグネットが壁から剥がれる際に勢いが付くため、転倒やパネルが脱落してけがをするおそれがあります。



製品をスチールパーティションから脱着するとき、指がパネルと壁面の間に挟まれないようにしてください。
けがをするおそれがあります。

6. お手入れ方法

- 普段のお手入れは、羽根ばたきやハンドモップなど、やわらかいものでホコリを落とすか、きれいな布で乾拭きしてください。
- 化学雑巾を使うと表面の質感が変わったりシミになる場合がありますのでご注意ください。
- 油などが付着するとシミになりますので、ご注意ください。
- 洗剤やシンナー、ベンジンなどは絶対にご使用にならないでください。

7.天然木製品に関するご注意

本パネルは天然木を使用しています。
天然木ならではの自然な風合い、およびご使用の環境による様々な変化と、その味わい深い魅力を楽しんでいただきながら、
未永くご使用いただくために、以下の点をご理解いただきますようお願いいたします。

・本製品は天然木の自然な風合いを活かした仕上げですので材色の濃淡、木目や柄のばらつき、節や入り皮が含まれる場合があります。
また、1枚1枚、色味や木目が異なりますので、取付前に仮並べをして全体の調和を取ってください。

- ・木材は時間がたつと、変色、退色、変形などの経年変化が生じ、外観が変化する場合があります。
- ・湿気により反りが生じることがあります。
- ・木地、木目、色、風合い、硬さ、仕上り状態等において、原材料に起因するバラつきが生じる場合があります。

- ・ウレタン塗装を施していますが、木地に柔らかい部分と硬い部分が混在するため、塗料の吸込みの違いから外観や手触りの違いが生じる場合があります。
- ・パネル表面側を滑らかに仕上げた製品です。リブの側面やパネル裏面はざらつきや木繊維の毛羽立ちが発生する場合がありますが木材の特性としてご理解ください。
- ・また、木枠や木リブにささくれや軽微な割れが発生している場合があります。
その場合は、スポンジ研磨剤（＃1200～＃1500程度推奨）等で磨き、乾いた布等で粉を拭き取って表面を滑らかにしてください。

・特殊環境（火気のある場所、結露、高温多湿の著しい場所）ではご使用にならないようお願いいたします。

- ・木質の素材を使用しているため衝撃を与えるとへこむおそれがあります。
- ・特にパネルの脱着時に、パネル表面に爪などの鋭利なものが触れると、へこみやきずが付きますので取扱いにご注意ください。

DAIKEN製品の品質保証について

弊社では、下記対象製品について、「保証期間」に示す期間、保証事項に記す内容に基づき、無料で修理させていただきます。保証期間経過後の修理については有料となります。

■対象製品
リブトーン スクエア(四角形)・リブトーン ヘキサ(六角形)

■保証事項
外観上の著しい変形・変質(反り、ハガレ、中層ハクリ)が生じないこと
※通常の環境下で、弊社の施工方法・取扱説明書に準じた正常な施工・使用がなされている状態(前提条件)で、上記事項を保証します。
なお、本内容は日本国内においてのみ有効です。
【保証箇所】 基材・表面

■保証期間
施工完了後より2年間
※保証期間とは、弊社製品の施工完了後に生じた、弊社の責任に起因する製品の不具合を、無料で処置する期間としております。
保証期間を経過したものは有料となります。

■免責事項
製品の不具合原因が右の(1)～(15)のような場合には、保証期間内であっても「有料扱い」になります。

- (1) 建物の設計・施工に起因する原因
- (2) 施工説明書に記載された方法以外の施工内容に起因する不具合
- (3) 自然現象・周辺環境等(※1)の不可抗力に起因する結露、腐食、反り、割れ又はその他の不具合
- (4) 室内であっても部屋内外の温度差が著しく違う部位に取付けられたことによる隙間・反り・キシミ音などの不具合
- (5) 極端に乾湿を繰り返したり、著しく高温・多湿となる部位に取付けられたことに起因する不具合
- (6) 建物自体の変形、入居後における増改築や改修等に起因する不具合
- (7) 入居者または第三者の不適切な使用または維持管理等に起因する不具合
- (8) 取扱説明書記載事項から逸脱した使用に伴う、消耗、摩耗、破損、変形などによる不具合
- (9) 経時変化による通常一般的当該保証対象品の変色色、汚れ、さび、かび、劣化摩耗などの不具合
- (10) 用途外に使用された場合の故障および損害(例えば、一般家庭用を業務用に、屋内用を屋外に使用された場合等)
- (11) 犬・猫・鳥などの小動物の害に起因する不具合やキクイムシなどの虫害に起因する不具合
- (12) 仕上げ面のキズなどの不具合で引渡し時に申し入れがなかった場合
- (13) 保証期間経過後の申し出、または不具合発生後速やかに申し出がなかった場合
- (14) 製造時に実用化されていた技術では予想することが不可能な事象に起因する場合
- (15) その他当該不具合の発生が弊社の責によらない場合
※1 火災・地震・水害・落雷などの天災地変や公害・塩害・ガス害や異常な高温・低温・多湿・過乾燥などの周辺環境

大建工業株式会社 2025年9月26日から「DAIKEN株式会社」に改称します。

DAIKENのホームページアドレス <https://www.daiken.jp/>

お問い合わせ

サウンドセンター

東京 TEL(03)6271-7785 大阪 TEL(06)6205-7245
受付時間:平日10:00～17:00(土・日・祝日・年末年始・お盆は休みとなります。)