

2206875H22601

# DAIKEN

## 循環清浄ファン「エアヘルシー」専用コントロールスイッチ

品 番

SB1299-K01



形名コード 526M62 4 902901 955709

質量 約0.2kg

## ■仕様

電 源	AC100V
制御容量	0.5A
ランプ	「入」状態で点灯

### 取付・取扱説明書

このコントロールスイッチは循環清浄ファン「エアヘルシー」を 1 台または 2 台の運転に使用します。

取付け時には、市販の JIS C 8340 の 1 個用スイッチボックス（金属製）が必要です。

- 取付けを始める前に、この説明書をよくお読みになり、正しく安全に取付けてください。
- 取付けはお買上げの工事店様が実施してください。（お客様自身で工事しないでください）
- 電気工事は電気工事士の方が実施してください。

取付け終了後は、必ずこの説明書をお客様にお渡しください。

- ご使用の前にこの説明書をよくお読みになり、正しくお使いください。
- お読みになった後は、お使いになる方がいつでも見られるところに保管してください。








この製品は日本国内用ですので日本国外では使用できず、またアフターサービスもできません。

This appliance is designed for use in Japan only and can not be used in any other country.

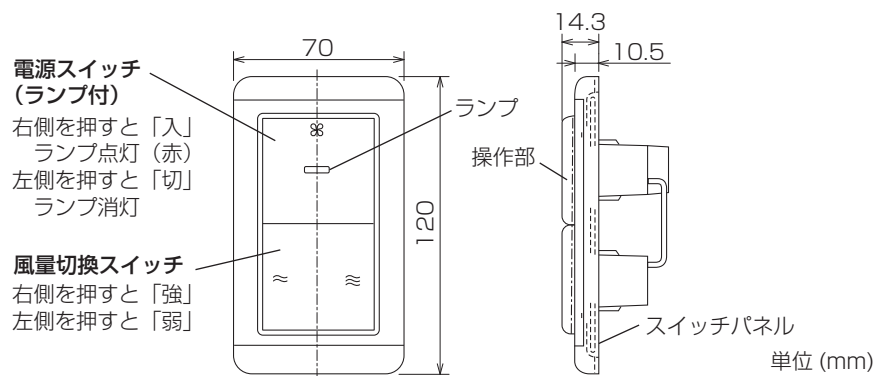
No servicing is available outside of Japan.

## 安全のために必ず守ること

- 誤った取扱いをしたときに生じる危険とその程度を次の表示で説明しています。

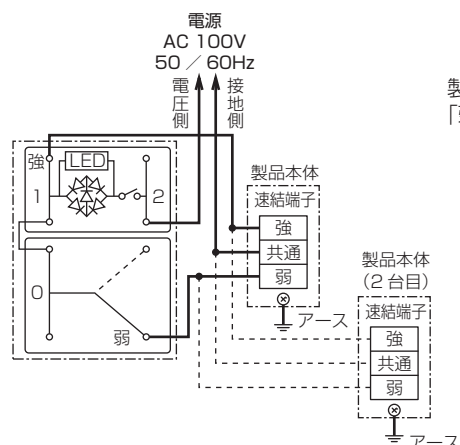
 <b>注意</b>		誤った取扱いをしたときに軽傷または家屋・家財などの物的損害に結びつくもの	
 風呂・シャワー室での使用禁止	浴室内取付けや雨水がかかるような屋外取付けはしない 火災・感電の原因	 禁 止	コンセントの入・切スイッチとして使用しない コンセントで定格電流以上の機器（ドライヤーなど）を使用すると火災・発煙・故障の原因
 分解禁止	改造や必要以上の分解はしない 火災・感電・けがの原因		定格電圧・制御容量範囲で使用する 間違った電圧に接続すると火災・感電の原因
 水ぬれ禁止	水につけたり、水をかけたりしない ショート・感電の原因	 指示に従い必ず行う	電気工事は電気設備技術基準や内線規程に従って有資格者である電気工事士が安全・確実に行う 接続不良や誤った電気工事は感電・火災の原因
 ぬれ手禁止	ぬれた手で操作しない 感電の原因		取付けの際は手袋を着用する 着用しないとけがの原因

# 各部のなまえと使用方法および外形寸法図



## 結線図

※太線及び破線部分は有資格者である電気工事士にて施工してください。



## お願い

- 結線を間違えますと、ファンが回らなかったり、風量切換スイッチが強でも弱の運転をしたりすることがありますので間違いのないよう結線してください。なお取付け後、結線を確認する場合は操作板をはずし、取付けと逆の順序でスイッチ本体を取りはずします。
- 電源は AC100V にしてください。
- 結線終了後、電源を入れる前に、結線が間違っていないか再度確認してください。
- 3 台以上接続すると、スイッチの接点容量が過負荷となり、故障の原因となります。

## 取付方法

### 1

マイナスドライバーを使用して、スイッチパネルの裏側から操作板をはずす。表側から化粧枠を取りはずす。

### 2

あらかじめ用意されている連絡電線を、上の結線図に従ってスイッチ本体に接続する。

スイッチ本体の上下を確認して、スイッチボックスのネジ(2本)でスイッチボックスに固定します。

JIS C 8340 の 1 個用スイッチボックス (市販品)

### 3

化粧枠、操作板を取付ける。

### 操作板のはずしかた (取付け後)

ドライバーの先で傷を付けないようにはずします

## 試運転

取付けが終わりましたら、必ず試運転を行ってください。コントロールスイッチの電源スイッチを「入」にして風量切換スイッチの「強・弱」を切り換えてください。製品が運転しないとき、風量切換の「強・弱」が逆の場合は、誤結線です。ただちに電源を切り正しく結線をし直してください。

## アフターサービス

アフターサービスは、お買い上げの工事店が大建工業お問い合わせ先にご連絡ください。

## 大建工業株式会社

DAIKEN のホームページアドレス  
<http://www.daiken.jp/>

### お問い合わせ

### サウンドセンター

東京 TEL(03)6271-7785 大阪 TEL(06)6205-7245

受付時間：平日10:00～17:00(土・日・祝日・年末年始・お盆は休みとなります。)