




## 6 お手入れの仕方

**警告**

お手入れは必ず電源プラグをコンセントから抜き、本体が冷えてからおこなってください。  
●感電やけがをするおそれがあります。

⚠ 警 告		⚠ 注 意	
	本体を水につけたり、水をかけたりして洗わないこと。 ●感電、ショートのおそれがあります。		やわらかい布、スポンジを使ってください。 ●金属製のたわし、ナイロン製のたわし、磨き粉、シンナー、ベンジンなどは本体の表面を傷つける原因になります。

### ■お手入れの仕方

#### 本体

- 汚れは乾いた柔らかい布で拭き取ってください。

#### フィルター

下記の手順に従って行なってください。

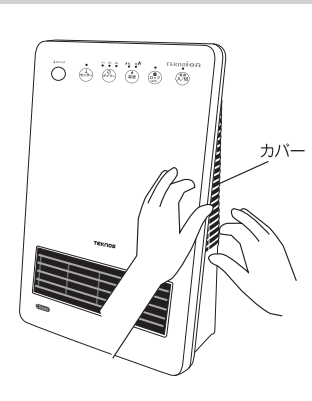
- ① 本体側面のカバーを爪から手前にひっぱりロックを外してください(2箇所)
- ② カバーからフィルターを取り外す
- ③ フィルターのゴミやホコリを手や掃除機で丁寧に取除く
- ④ フィルターをカバーにセットする
- ⑤ カバーを本体にセットし、爪がパチンと音がするように取り付ける

#### フィルターの交換-約6ヶ月ごと(1日8時間運転の場合)

- フィルターが破れたり、汚れがひどくなったり、損失した場合等は、交換用フィルターと交換してください。交換用フィルターをお求めの際は、お買い求めの販売店にお問い合わせください。

#### 収納

- 包装箱に入れるか、ポリ袋をかぶせ湿気の少ないところで保管してください。



## 7 修理を依頼される前に

以下のことを調べになり、なお異常のあるときは、すぐにお買い上げの販売店に詳細をお知らせください。

こんなとき	次の点をお調べください。
自動時、入室しても作動しない	センサーの向きが正しくなるように設置されていますか？ (切り忘れ防止機能)12時間経過していませんか？(P3参照)
全く作動しない	差込プラグがしっかりコンセントに差し込まれていますか？ 手指が乾燥していませんか？(P3参照)
使用時に異常な音や振動がある	ただちに使用を中止
本体が異常に熱い	
こげくさい臭いがする	
電源コード・プラグが異常に熱い	
破損した	●お願い このような場合、事故防止のため必ずお買い上げの販売店に点検・修理を依頼してください。

## 8 アフターサービスについて

- 1.保証書は必ず「お買い上げ年月日」と「販売店名」等所定事項の記入及び記載内容をご確認のうえ、お買い上げの販売店からお受け取りください。記載内容をよくお読みになり大切に保管してください。  
※販売証明書及び購入レシートは保証書の代用と致します。
- 2.保証期間は、お買い上げ日から1年間です。保証期間中に修理を依頼されるときは、お買い上げの販売店まで保証書を添えて商品をご持参ください。保証書の内容に従って修理いたします。
- 3.保証期間経過後の修理についても、お買い上げの販売店にご相談ください。修理によって、機能が維持できる場合は、お客様のご要望により有料修理いたします。
- 4.この製品の補修用性能部品の保有期間は製造切後6年です。補修用性能部品とは、その製品の機能を維持するために必要な部品です。
- 5.製品に異常がある場合には、お客様ご自身で修理されたり、手を加えたりすることは危険です。絶対にしないでください。
- 6.アフターサービスについてご不明な点は、お買い上げの販売店またはお客様相談センターにお問い合わせください。

★修理・部品購入等のお問い合わせは、ご購入の販売店、または、お近くのテクノス取扱店へご相談ください。

### お客様ご相談センター

操作方法・接続方法・その他のお問い合わせ・アフターサービス

URL:<https://www.teknos.co.jp/support/>  
TEL:048-987-2161

〒343-0824 埼玉県越谷市流通団地 3-3-18  
電話受付時間：月～金曜日(11:00～12:00/13:00～15:00)  
(祝日・年末年始・夏季休暇除く)



BE

## 9 保証書(持込修理)

品番/TSI-M2203/TSI-M2204K	テクノイオン搭載人感センサー付き消臭セラミックファンヒーター					
お客様様	お名前	様	お買い上げ日	年	月	日
	ご住所		取扱販売店	住所		
	☎			☎		
				保証期間/お買い上げ日より 本体 1年(消耗品及び付属品は除く)		

**持込修理** 本書は、保証期間内に本書記載内容で無料修理を行うことをお約束するものです。お買い上げの日から上記期間中故障が発生した場合は、本書をご提示のうえ、お買い上げの販売店に修理をご依頼ください。

#### 無料修理規定

- 1.取扱説明書に従った正常な使用状態で故障した場合は、無料修理いたします。
  - 2.保証期間内に故障して無料修理を受ける場合は、商品と本書をご提示のうえ、お買い上げ販売店に依頼してください。
  - 3.ご転居の場合、事前にお買い上げ販売店に、ご相談ください。
  - 4.保証期間中でも、次の場合には有料修理になります。  
(イ) 使用上の誤りや不当な修理、改造による故障及び損傷。  
(ロ) お買い上げ後の取扱過誤、落下及び輸送上の故障又は損傷。  
(ハ) 火災、地震、水害、落雷、その他の天災地変、公害や異常電圧による故障及び損傷。  
(ニ) 接続する他の機器の異常により生じる故障及び損傷。
- (ホ) 一般家庭以外(例えば業務用の長時間使用、車輛、船舶への搭載)に使用された場合の故障及び損傷。  
(ヘ) 樹脂表面(フッ素樹脂加工も含む)及びメッキの磨耗や打痕による損傷。  
(ト) 本書のご提出がない場合。  
(チ) 本書のご購入年月日、お客様名、販売店名欄の記入または押印がない場合。  
5.本書は日本国内においてのみ有効です。  
This warranty is valid only in Japan.  
6.本書の再発行はいたしませんので大切に保管してください。

\*この保証書は本書に明示した期間、条件のもとにおいて無料修理をお約束するものです。従ってこの保証書によって、お客様の法律上の権利を制限するものではありません。  
保証期間経過後等についてご不明の場合は、お買い上げの販売店または取扱説明書に記載の弊社お客様相談センターへお問い合わせください。  
\*保証期間経過後の修理や補修用性能部品の保有期間については、取扱説明書の「8.アフターサービスについて」をご覧ください。

#### 修理メモ



#### 長年ご使用の際も点検を！

- 電源コードや電源プラグが異常に熱い。
- 電源コードを動かすと通電したりしなかったりする。
- 製品に触れるとビリビリと電気を感ずる。
- その他の異常・故障がある。



ご使用中

発煙・発火のおそれがあります。電源プラグを抜いて、ご使用をやめください。

SENJU CO.,LTD.

株式会社 千住

[www.teknos.co.jp](http://www.teknos.co.jp)

TEKNOS

TSI-M2203 テクノイオン搭載人感センサー付き  
TSI-M2204K 消臭セラミックファンヒーター

このたびは弊社製品をお買い上げいただきまして誠にありがとうございます。ご使用前に、この取扱説明書を最後までお読みのうえ正しい使い方で末長くご愛用ください。お読みになった後は、大切に保管してください。

(家庭用)

P.1 1.安全上のご注意

P.2 2.各部のなまえ

P.3~4 3.ご使用方法

P.4 4.仕 様


P.4 5.知っておいていただきたいこと

P.5 6.お手入れの仕方

P.6 7.修理を依頼される前に

P.6 8.アフターサービスについて

P.7 9.保証書



保証書付き 取扱説明書