



1 安全上のご注意

●ご使用前、「安全上のご注意」をよくお読みの上、正しくお使いください。
●ここに示した注意事項は、製品を安全に正しくお使いいただき、ご自身や他人への危害や損害を未然に防止するためのものです。
また注意事項は、危害や損害の大きさと切迫の程度を明示するために、誤った取扱いをすることにより生じることが想定される内容「警告」、「注意」の2つに区分しています。いずれも安全に関する重要な内容ですので、必ずお守りください。




**警告**



















この表示を無視して誤った取扱いをすると、人が死亡または重傷を負う可能性が想定される内容を示しています。

**注意**

この表示を無視して誤った取扱いをすると、人が損害を負う可能性及び物的損害のみの発生が想定される内容を示しています。

絵記号の例
●記号は、「禁止」(しないでください)を示します。
●記号は、「強制」(必ずしてください)を示します。

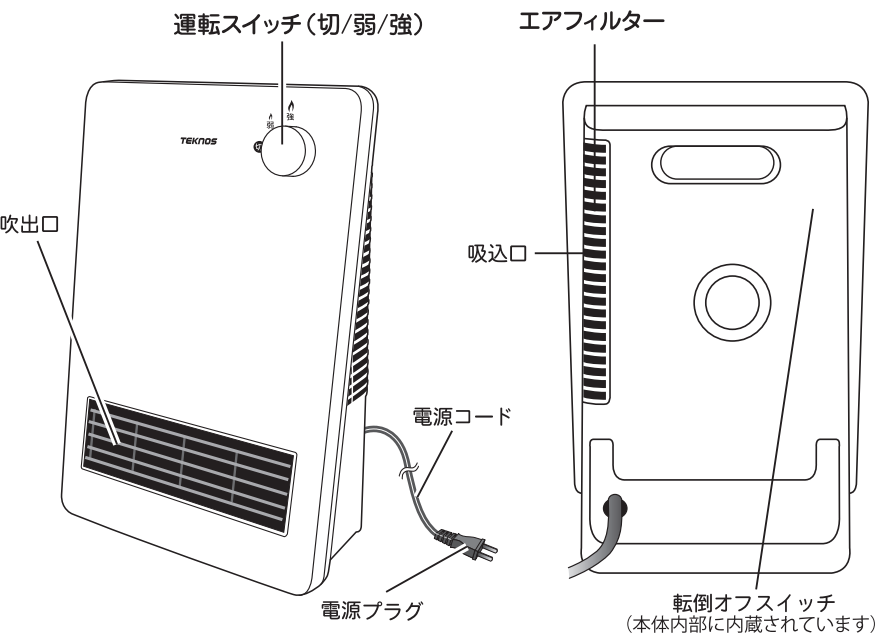
警 告	
	分解・修理・改造は絶対にしないでください。 ●発火したり、異常作動してけがをすることがあります。 ●分解・修理が必要ときは、販売店へご相談ください。
	吸排気口やすき間にピンや針金などの金属物など、異物を入れないでください。 ●感電や、異常作動してけがをすることがあります。
	スプレー缶などを本体の近くに置かないでください。 ●爆発や火災の原因になります。
	定格15A以上のコンセントを単独で使い、延長コードを使用しないでください。 ●他の器具と併用するとコンセント部の異常発熱による発火で火災の原因になります。
	乳幼児や身体の不自由な方には、付き添いなしでの使用はしないでください。 ●低温やけどや脱水症状をおこす原因になります。
	就寝中は使用しないでください。 ●低温やけどや脱水症状をおこす原因になります。

注 意	
	電源プラグを抜くときはコードを持たずに、必ず先端の差込プラグを持って引き抜いてください。 ●感電やショートして発火することがあります。
	交流100V以外では使用しないでください。 ●火災・感電の原因になります。
	使用時以外は、電源プラグをコンセントから抜いてください。 ●けがややけど・絶縁劣化による感電発火火災の原因になります。
	乾燥など、他の用途に使用しない。 ●加熱して発火することがあります。
	ぬれた手で電源プラグ、操作部などを絶対にさわらないでください。 ●感電の恐れがあります。
	犬や猫など、ペットの暖房用には使用しないでください。 ●ペットが本体やコードを噛め、火災の原因になることがあります。
	本体を逆さまにした状態で使用しないでください。 ●加熱や故障の原因になります。
	外出する際は電源を切り電源プラグを抜いてください。 ●火災の原因になります。
	変形・破損している電源プラグ・電源コードは絶対に使わないでください。 ●強火する恐れがあります。必ず、お求めの販売店または弊社サービスセンターに、交換を依頼してください。
	電源コードを傷付けたり、破損したり、加工したり、無理に曲げたり、引っ張ったり、ねじったり、たばねたりしないでください。 ●また、重い物を乗せたり、踏み込んだり、加工したりすると電源コードが破損し、火災・ショート・発火の原因になります。
	電源コードや電源プラグが傷んだり、コンセントの差し込みがゆるいときは使用しないでください。 ●感電・ショート・発火の原因になります。
	使用中や使用直後は高温部の温風吹出口に触れないでください。また、持ち運ばないでください。 ●やけどの原因になります。
	カーテンなど燃えやすいものの近くで使用しないでください。 ●火災の恐れがあります。
	本体に衣類やふとんをかけて使用しないでください。 ●加熱や火災の原因になります。
	本体に水やお茶をこぼさないでください。 ●万一、こぼしたときは加熱のおそれがあります。すぐ使用をやめ、販売店に点検依頼を。
	転倒オフスイッチをテープなどで固定しないでください。 ●火災の原因になります。
	電源プラグは、1500W以上の壁のコンセントから直接接続してください。 ●延長コード・三つ又コンセント等は、絶対使用しないでください。
	セラミックヒーターをコンセントの直下で使用しないでください。 ●コンセントから離してご使用ください。

※ご不要になった場合
使用済み製品は、各自治体が定める廃棄物処理規則に従ってください。詳しくは各自治体にお問い合わせください。不法投棄は、景観の悪化、有害物質による土壌や地下水の汚染の可能性がありすので、絶対にお止めください。

※使用中・使用後について
お子様だけでは使わせないでください。幼児の手の届くところで使わないでください。感電・けがの原因になります。
本製品を、他の用途や屋外で使用しないでください。この製品は、室内用です。他の目的や屋外で使用すると、けがや故障の原因となります。

2 各部のなまえ



3 仕 様

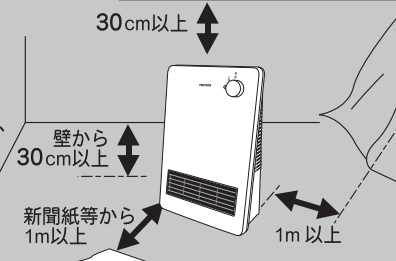
定 格	交流 100V 50/60Hz
質 量(約)	約 2.3 kg
消 費 電 力	強 50Hz / 60Hz 1200W 弱 50Hz / 60Hz 600W
電 源 コ ー ド	約 1.8 m
寸 法 (約)	幅260mm × 奥行140mm × 高さ370mm
安 全 装 置	転倒オフスイッチ/温度ヒューズ 142℃/サーモスタット75℃


*この商品は、日本国内専用です。国外では使用できません。 FOR USE IN JAPAN ONLY


4 ご使用方法

使用場所について
●図のように離してお使いください。

- 水をかけたり、かかりやすい場所(風呂場など)や、腐食性のガス(硫化ガス・塩素ガス)を吸い込むところで使用しないでください。
- 湿気・ほこり・油の多い場所では使用しないでください。
- 本体の上に腰をかけたり、物をのせるなどしないでください。







**注意**

吹出口の前1m以内に障害物を置かないでください。
●火災の原因になります。
やわらかいジュータンの上や、本体の底部に異物があると、「転倒オフスイッチ」が働いて運転しません。必ずしっかりとした平らな場所で使用してください。

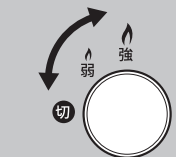
1 電源プラグをコンセントに差し込んでください。



**注意**

電源コードを束ねたままで使用しないでください。
定格15A以上で差し込み口に、がたつきのないコンセントを単独で使用してください。
倒したり、落としたり、強い衝撃を加えないでください。


2 運転スイッチを「切」から「弱」または「強」に回します。



強弱スイッチは温度が変わり、風量は変わりません。

3 運転を中止し、電源プラグをコンセントから抜いてください。

運転スイッチを「切」の位置に回し、電源を切ります。
電源プラグをコンセントから抜いてください。


**注意**

使用時以外は、電源プラグをコンセントから抜いてください。
使用中や使用直後は高温部の吹出口に触れないでください。

5 知っておいていただきたいこと

強弱の切替スイッチは温度が変わり、風量は変わりません。

ご使用開始時のご注意




商品の特性上ヒーターの接着剤や樹脂等が熱により温まり、初期段階で多少臭いがする場合がございます。
気になる場合は、こまめに換気をして頂くことをお願い致します。

転倒オフスイッチについて

●本体が倒れたりした時に、運転を停止します。
傾けて置いたり振動がある所でお使いになると、本体が倒れなくても転倒オフスイッチがはたらくことがあります。
必ず平らな所でお使いください。

注: 転倒OFFスイッチはボール状になっております。
製品を動かした際に特定の位置で「コロコロ」と音が鳴りますが異常では御座いません。



お使いになる前に、コードの破損(被覆のすりきれ、ひび割れ)、操作部の破損、吹出口の破損を点検して異常のないことを確認してください。