

# チェーンソーの正しい使い方

## 1. 必ず説明書を読みましょう



ご使用前に、製品に付属の取扱説明書をよく読んで十分に理解してから運転操作をしてください。

## 2. こんな時は運転操作しないでください




病気・過労・体調の悪い時や妊娠中の場合、また、お酒や身体に影響を及ぼす薬を飲んだ時には作業を行なわないでください。

## 3. 作業に適した作業服・防護具を着用しましょう



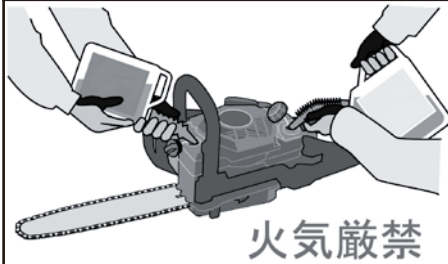
すそじまり・袖じまりの良い作業服と保護めがね、防振手袋、作業靴、ケブラー入りすね当て等の保護具を着用してください。

## 4. 作業前に各部の点検をしてください




取扱説明書の内容にしたがって、各部品がきちんと取り付けられているか確認してください。特にソーチェーンは正しく取り付けてください。

## 5. 取扱説明書で指定された燃料を補給しましょう



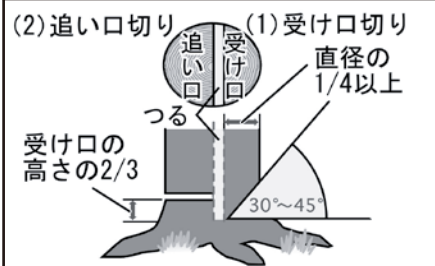
2サイクルエンジン専用オイルが正しく混合された燃料を、こぼさないように注意して機械の燃料タンクに入れ、しっかりフタを締めます。チェーンオイルは燃料の補給の度に一緒に補給します。火気厳禁です。  
※燃料・チェーンオイルを給油の際は、取扱説明書を良くお読み頂き、間違えの無い給油を心がけてください。

## 6. キックバックの発生を防止しましょう



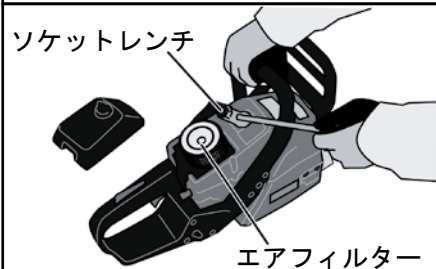
ガイドバーの先端の上側にものが接触するとチェーンソーが作業者に向かって跳ね上がるキックバックが発生します。大変危険ですので、この部位を接触させないように注意してください。

## 7. 伐倒の方法



チェーンソーを用いた作業は危険を伴うことがあります。操作法についての教育訓練を受けて、正しい使い方を身に付けてください。

## 8. 安全で快適な作業のために




安全で快適な作業のため、取扱説明書の内容にしたがって点検・整備を行なってください。

- ソーチェンの目立て
- ソーチェンの点検
- ファンカバーの清掃
- エアフィルターの清掃
- 燃料フィルターの清掃
- オイルフィルターの清掃
- ガイドバー溝の清掃
- チェーンオイル吐出孔の清掃
- 点火プラグの清掃

## 9. トップハンドルソーの正しい使い方

- 枝打ち作業を行なう前に



チェーンソーの枝打ち作業は熟練を必要とします。  
チェーンソーで枝打ち作業を行なう場合はトレーニングを受けた上で行なってください。

- トップハンドルソーのエンジン始動方法



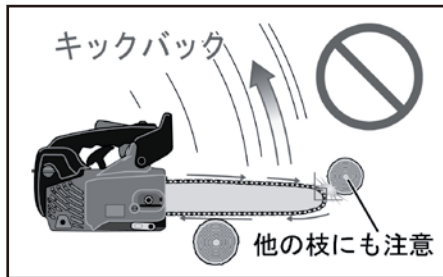
イラストのように膝でしっかり固定してエンジンを始動してください。

- 片手作業はしないでください



いかなる場合も両手でチェーンソーを持って作業してください。  
片手で操作すると製品をコントロールできず思わぬ事故を招きます。

- キックバックに注意してください



枝払い時には、他の枝にガイドバーの先端が接触しキックバックが発生しやすくなります。  
キックバックの発生する状況を十分理解してお使いください。

- 高所作業時での安全



高所（高さが2メートルを超える箇所での作業）でチェーンソー作業を行なう時は、高所作業用の機器を活用して、安定した足場を確保すると同時に、安全帯（芯入り）を必ず着用し身体をしっかり固定すること。

- 高所作業時での安全



片手持ち作業、腕を伸ばしてのチェーンソー操作は行なわない。また作業範囲は作業者の肩から腰までの高さとし、それ以外では作業を実施しない。エンジンの始動は地上で行ない、安全な作業を行なうために、スロットルレバーの誤操作を防ぐ安全装置（スロットルロックアウト）が装備され、且つ確実に作動することを作業前に必ず確認すること。