OHM ELECTRIC INC.

クッキングスケール
ご飯カロリーボタン付き

保証書付 取扱説明書

型　番：COK-S207-W	品　番：08-1200

正 家庭用　最大計量 2kg

この度は弊社製品をお買い上げいただき、誠にありがとうございます。
ご使用前に本説明書を必ずお読みのうえ、正しく安全にお使いください。
お読みになられたあとも、いつでも見られるように大切に保管してください。

仕　様

商品名	クッキングスケール2KG計S207
型番/品番	COK-S207-W/08-1200
計量範囲	2g～2000g
目量（最小表示）	0.5g（2g～200gまで）
	1g（200g～2000gまで）
電源	DC3V　単4形乾電池×2本（別売）
オートパワーオフ	約5分
本体材質	ABS樹脂
外形寸法	（約）幅135×高さ173×奥行き27.5mm
本体質量	約200g（電池含まず）
付属品	保証書付き取扱説明書

※本製品で表示されるご飯のカロリーは文部科学省「日本食品標準成分表2020年版（八訂）」に基づいて計算された値です。（[水稲めし] 精白米うるち米のカロリー表示のみ）
※商品改良のため仕様及び外観は予告なしに変更することがあります。

（キリトリ線）

保　証　書　持込修理

商品名：クッキングスケール 2KG計 S207	
型　番：COK-S207-W	品　番：08-1200
★お買い上げ日：　年　月　日	保証期間：本体1年間(お買い上げの日から)
お客様 ★お名前（フリガナ）　様	
お客様 ★ご住所　〒　－　電話　（　）	
★修理メモ	
販売店 ★住所　店名　電話　印	

（注）★印欄に記入のない場合は無効となりますので、必ずご確認ください。

※この保証書は、本書に明示した期間、条件のもとにおいて無料修理をお約束するものです。
※この保証書によって保証書を発行している者（保証責任者）、及びそれ以外の事業者に対するお客様の法律上の権利を制限するものではありません。
※保証期間経過後の修理についてご不明の場合は、お買い上げの販売店または弊社修理ご相談センターにお問い合わせください。
※お客様にご記入いただいた保証書の内容は、保証期間内のサービス活動及びその後の安全点検活動のために記載内容を利用させていただく場合がありますので、ご了承ください。

精　度

●本製品はJIS（家庭用はかり）で決められた技術基準に基づいて製造、検査しております。なお製品の計量精度は次のとおりです。

計量範囲	計量精度
2～200gまで	±1g
200gを超えて500gまで	±2g
500gを超えて2000gまで	±3g

※使用温度23℃±5℃、湿度50%±20%の場合
※本製品は、ご家庭で使用されるためにつくられたものです。品物の売買取引や公にその物の目方を証明する場合はご使用になれませんのでご注意ください。

安全上のご注意

お使いになる人や他の人への危害、財産への損害を未然に防止するために、お守りいただきたいことを次のように説明しています。本説明書をよくお読みのうえ、安全に正しくお使いください。

⚠ 警告　この内容を守らないと人が死亡または重傷を負う危険性があります。

●電池は飲み込むと窒息や中毒のおそれがあり大変危険です。最悪の場合死に至るおそれがあります。
電池や製品を乳幼児の手の届く場所に置かないでください。
●すきまや穴に指を入れないでください。けがをする恐れがあります。
●幼児には絶対にさわらせないでください。

⚠ 注意　この内容を守らないと傷害を負う危険または物的損害が発生するおそれがあります。

●電池の⊕・⊖の向きを正しく入れてください。破裂してけがをするおそれがあります。
●けがや故障の原因になりますので、絶対に加熱や分解、改造などしないでください。

使用上のご注意

＜取り扱いについて＞
●過度の衝撃や振動を与えないでください。故障のおそれがあります。
●水中にいれたり水滴がかからないようにしてください。故障のおそれがあります。
●落下や衝撃は故障の原因になりますので、取り扱いにはご注意ください。
●10 度以上の温度差がある場所に移動させた場合、2 時間以上おいてからご使用ください。
●高温や低温の計量物を直接計量皿にのせないでください。
●直射日光の当たる場所や電子レンジ・オーブンなどの高熱発生器具の近くでのご使用はお避けください。
●電子レンジ・IH 調理器・携帯電話などの電磁波を発生する機器の近くでのご使用はお避けください。

＜保管について＞
●高温になる場所や湿気の多い場所、水のかかる場所、油、ホコリが多い場所に置かないでください。故障のおそれがあります。
●長期間使用しないときは電池を取り外して保管してください。

＜お手入れについて＞
●本体の汚れは固く絞った柔らかいふきんで拭きとってください。汚れがひどいときは中性洗剤をご使用ください。シンナー・ベンジン・ガソリン・灯油・アルコール・漂白剤などは変色、変形、破損のおそれがあるので使用しないでください。

＜はかりについて＞
●0g 表示中に粉などの軽いものをゆっくり少しずつのせると表示が変化しない場合があります。多めにのせて後から減らすか、はかりにのせるスピードを速めにしてください。

輸入事業者:
OHM 株式会社 オーム電機
〒342-8502 埼玉県吉川市旭3-8
https://www.ohm-electric.co.jp
修理に関するご相談は　修理ご相談センターへ
電話受付 048-992-3970 平日 9：00～17：00 ※土曜・日曜・祝日及び年末年始は除きます
製品に関するお問い合わせは　お客様相談室 へ
●通話料無料 0120-963-006　●携帯・IP・公衆電話からは 048-992-2735
電話受付 平日 9：00～17：00 ※土曜・日曜・祝日及び年末年始は除きます

各部の名称

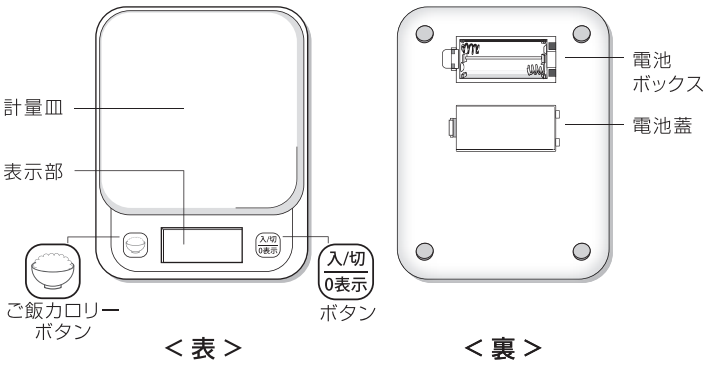

電池の入れかた・交換方法

本体裏の電池蓋を取り外し、電池を電池ボックスに入れてください。
その際に、電池の⊕と⊖の向きを確認し、正しく入れてください。

※電池が消耗すると、表示部に Lo が表示されます。新しい電池と交換してください。

1.電池蓋を取り外します。
2.古い電池を取り出します。
　※使用済の電池はお住いの自治体の廃棄方法に従って処分してください。
3.新しい電池を入れます。
　※電池の⊕と⊖の向きを間違えないようにしてください。
4.電池蓋をカチッと音がするまで押して締めます。

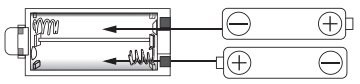

オートパワーオフ（電源切り忘れ防止）機能

本製品は電池を節約するため、同じ表示が約5分続くと、自動的に電源が切れる仕様になっております。

ご使用方法

平らで安定したすべらない場所で使用し、電源を入れるときは計量皿の上に何ものせないでください。
※電源を切るときは、「入/切·0表示」ボタンを長押ししてください。

①通常のはかり方

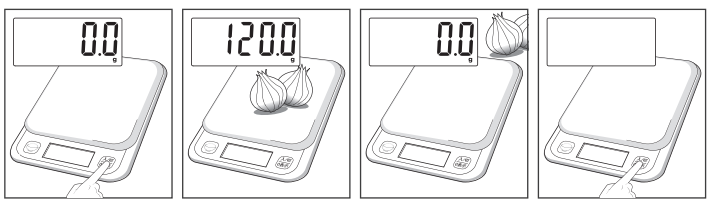

入/切 0表示 を押し、電源を入れる　計量物をのせる　計量物を降ろす　入/切 0表示 を長押しし、電源を切る

②風袋引き（追加計量、0表示）機能

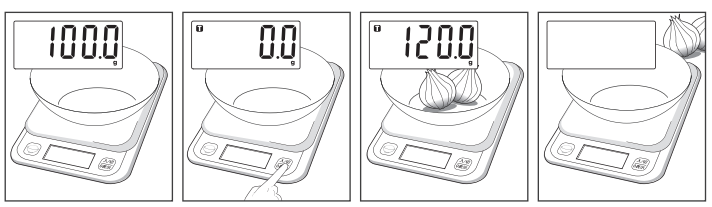

入/切 0表示 電源を入れ、容器をのせる　入/切 0表示 を押し、容器の重さを差し引く T が点灯　計量物をのせる　計量物をおろし、電源を切る

※風袋引き（追加計量、0表示機能）使用時、表示部左上に T が点灯します。
※容器の重さと計量物の重さの合計が最大計量(2000g)をこえますと「Err」が表示されます。

③お茶碗に盛ったご飯のカロリーを表示させる

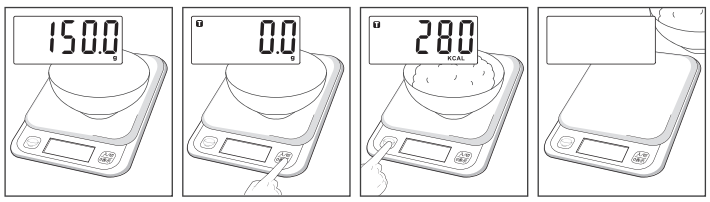

入/切 0表示 電源を入れ、お茶碗をのせる　入/切 0表示 を押し、容器の重さを差し引く T が点灯　を押し、ご飯を盛るとカロリーが表示される　お茶碗をおろし、電源を切る

※容器の重さとご飯の重さの合計が最大計量(2000g)をこえますと「Err」が表示されます。
※再度 ボタンを押すと、ご飯の重さが表示されます。

地域設定の方法

はかりは、使用地域により重力加速度の影響を受け、誤差を生じる場合があります。本製品はご使用になる地域を設定することにより、誤差を解消することができます。地域番号は次の表をご参照ください。
※工場出荷時は「n3」に設定されています。

1.「入/切·0表示」ボタンを押して電源を入れます。「0.0g」が表示されます。
2.「ご飯カロリー」ボタンを3秒以上押すと、地域番号表示になります。
3.「ご飯カロリー」ボタンを押すごとに下図の順で地域番号が表示されます。

n1 → n2 → n3 → n4 → n5

4.所在地域番号が表示されたら、「入/切·0表示」ボタンを押して決定します。
5.表示部は「0.0g」の表示に戻り、地域設定が終わります。

地域番号	使用地域
n1	北海道
n2	青森、秋田、岩手、宮城、山形、福島
n3	新潟、茨城、栃木、群馬、東京、神奈川、埼玉、千葉、山梨、長野、福井、富山、石川、静岡、岐阜、愛知、三重、大阪、和歌山、奈良、滋賀、京都、兵庫、山口、岡山、鳥取、広島、島根、香川、愛媛、徳島、高知
n4	長崎、福岡、佐賀、大分、熊本、宮崎、鹿児島
n5	沖縄

（キリトリ線）

無料修理規定

1. 取扱説明書、本体貼付ラベル等の注意書に従った使用状態で、保証期間内に故障した場合のみ、無料修理いたします。
2. 保証期間内でも次の場合には有料修理となります。
（イ）使用上の誤り、または自己修理、分解、調整、改造などによる故障及び損傷
（ロ）お買い上げ後の輸送、移動、落下等による故障及び損傷
（ハ）火災、地震、水害、落雷、その他の天災地変、公害、塩害、異常電圧、水掛り等による故障及び損傷
（ニ）消耗または摩耗した部品、付属品の交換
（ホ）本書のご提示がない場合
（ヘ）本書にお買い上げ年月日、お客様名、販売店名の記入がない場合、あるいは文字を書きかえられた場合（但し、販売店シールや領収書でも未記入項目の代用となります）
（ト）本品本来の用途以外に使用された場合の故障及び損傷
（チ）一般家庭用以外（例：業務用、または業務用に準ずる使用方法）で使用された場合の故障及び損傷
3. ご贈答、ご転居等で本保証書に記入のお買い上げ販売店に修理をご依頼になれない場合は、弊社修理ご相談センターにお問い合わせください。
4. 本書は日本国内においてのみ有効です。
This warranty is valid only in Japan
5. 本書は再発行いたしませんので紛失しないよう大切に保管してください。

輸入事業者:
OHM 株式会社 オーム電機
〒342-8502 埼玉県吉川市旭3-8
https://www.ohm-electric.co.jp

修理に関するご相談は　修理ご相談センターへ
電話受付 048-992-3970 平日 9：00〜17：00
※土曜・日曜・祝日及び年末年始は除きます

製品に関するお問い合わせは　お客様相談室へ
●通話料無料　0120-963-006
●携帯・IP・公衆電話からは　048-992-2735
電話受付 平日 9：00〜17：00
※土曜・日曜・祝日及び年末年始は除きます