

取扱説明書 エアロカート®Σ HAIKURO シリーズ共通

エアロカート®Σ HAIKURO DS-227-906-0  
エアロカート®Σ ロング HAIKURO DS-227-956-0

このたびは「エアロカート®Σ HAIKURO」をお買い求めいただき、誠にありがとうございます。  
製品を安全にお使いいただくために、本書をよくお読みの上、正しくお使いください。  
また、お読みになった後は本書を大切に保管してください。

お願い この説明書はエアロカート®Σ HAIKURO(DS-227-906-0)で説明しています。  
各パーツ内容が若干異なることをご了承ください。

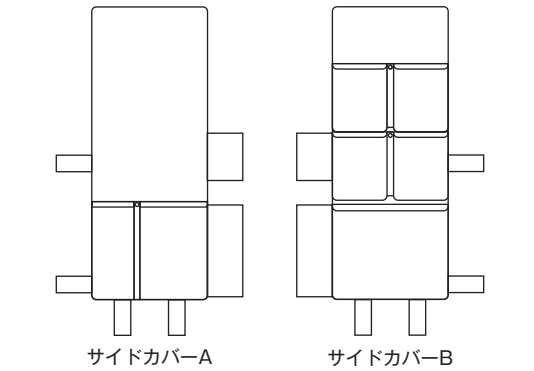
ご注意

- 火気の近くでは使用しないでください。
- 製品の用途以外の使用はしないでください。
- 乱暴な取り扱いや不適切な使用はしないでください。故障や破損の原因になります。
- 製品を使用する際に手指をはさまないようにご注意ください。
- 製品に乗りたり、腰掛けたりしないでください。本体が倒れてケガの原因になる恐れがあります。
- 製品の分解・改造は絶対にしないでください。
- 使用中にネジの緩みによるがたつきが生じた場合は早めに締め直してください。変形、破損、転倒の原因になります。
- 移動の際はキャスターのロックを解除してください。転倒、破損の原因になります。
- キャスターのロック時でも床の状況によっては動くことがありますのでご注意ください。

使用方法

●サイドカバーの使用方法

サイドカバーには、2つポケットのAと5つポケットのBの2種類があり、それぞれ指定の側面に取り付けてください。

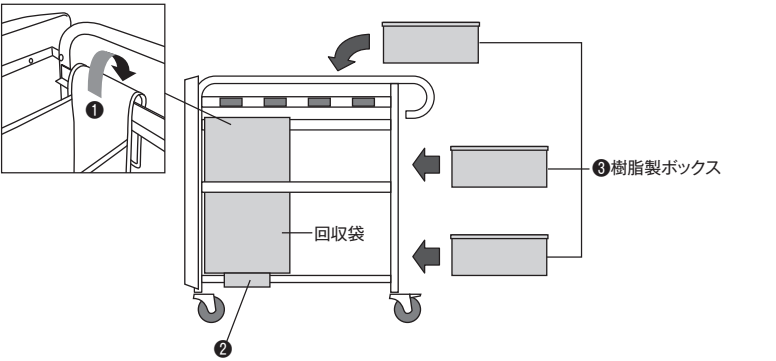


②サイドカバーBをセットします

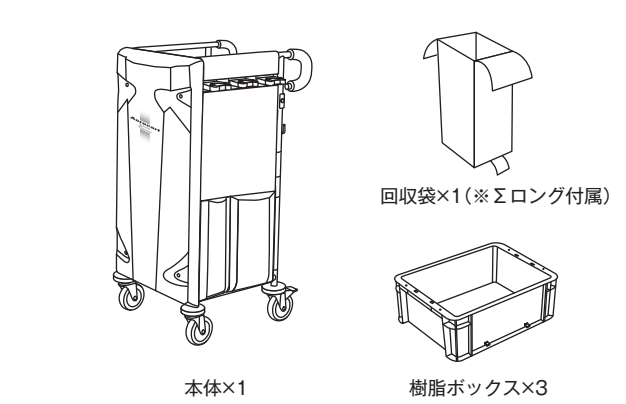
下記の図のようにハンドルパイプを巻き込む要領で面ファスナーで固定してから、面ファスナー①と②をフロントパネルとフレームパイプの隙間に入れ固定します。(図1を参照)残りの面ファスナーでパイプに固定してください。(面ファスナーの位置は図2を参照)

③回収袋・樹脂製ボックスのセット方法(回収袋はΣロングのみ)

- 図のように、①回収袋を内側から外側に巻くように固定します。
- ②底部も同じ要領で固定します(Σロングのみ)。
- ③樹脂製ボックスを本体レールの上に乗せます。

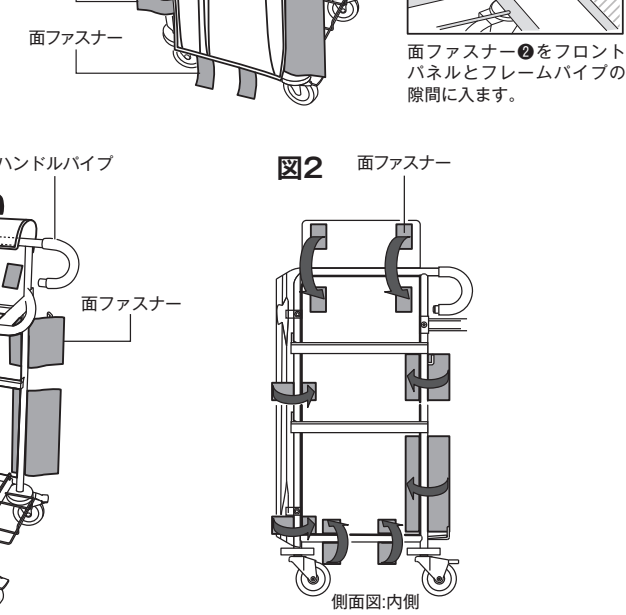


梱包内容

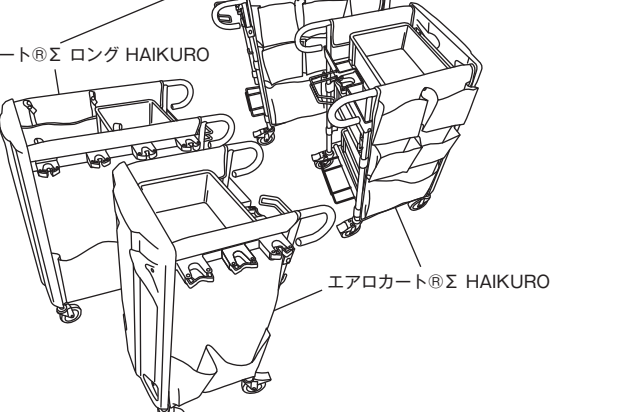


①サイドカバーAをセットします

下記の図のようにモップハンガーとハンドルパイプの間に通し、ハンドルパイプを巻き込む要領で面ファスナーで固定してから、面ファスナー①と②をフロントパネルとフレームパイプの隙間に入れ固定します。(図1を参照)残りの面ファスナーでパイプに固定してください。(面ファスナーの位置は図2を参照)

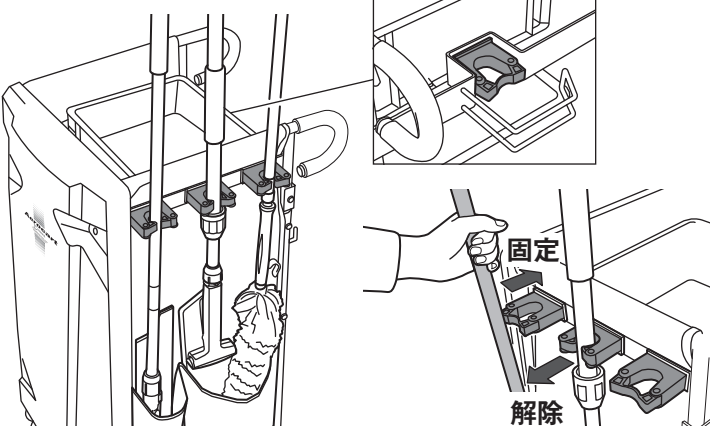


セット完成



●モップハンガーの使用方法

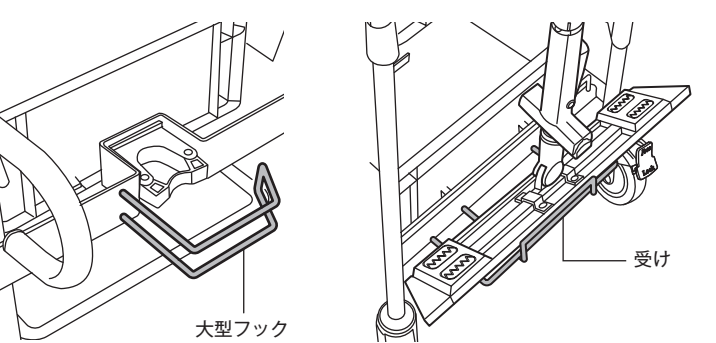
本体にモップハンガーは全部で4つあります。清掃用具の柄をモップハンガーに押し込むとゴムが巻き付き固定されます。清掃用具を外す際は、柄を手前へ引き抜くと簡単に取り出せます。



※清掃用具のヘッド部分をサイドカバーのポケットに入れてからセットしてください。

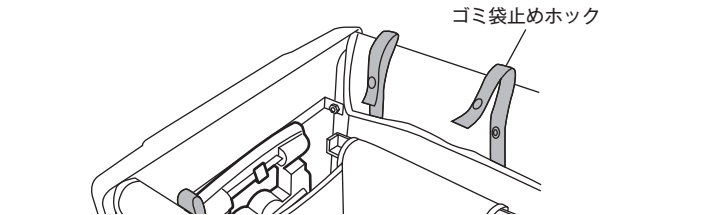
●大型フックと受けの使用方法

大型フックと受けは、モップや小型のハンディクリーナーやチリトリなどをセットできます。



●回収袋の容量アップ方法(Σロングの場合)

サイドカバーのホックにゴミ袋を固定すると容量を約15L増加させることができます。



お手入れ方法

柔らかい布で拭いてください。汚れがひどい場合は、中性洗剤を水・ぬるま湯で薄めたものを布に含ませて表面を拭きます。きれいに汚れが拭き取れた後、乾いた布でから拭きをして水気を取ってください。  
※中性洗剤以外の洗剤や薬品などを使用したお手入れは表面の劣化や破損の原因になる恐れがありますのでご注意ください。

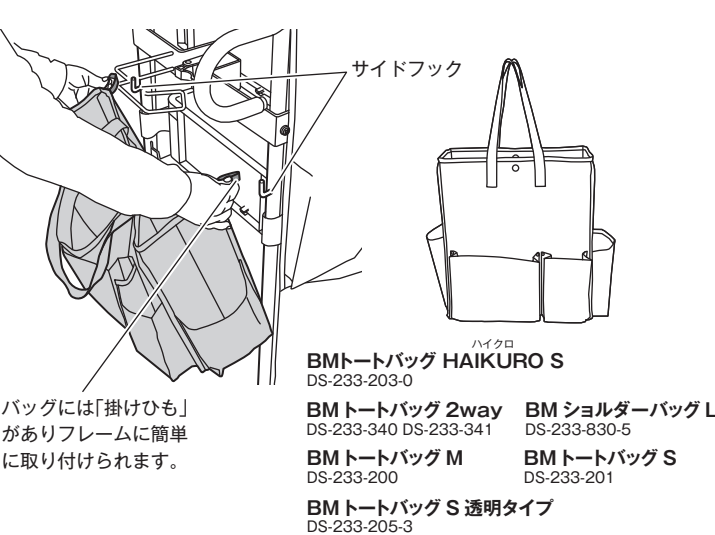
ご注意: シンナー類、クレンザー、金属たわし、ナイロンたわし、漂白剤などは使用しないでください。変色や傷の原因になります。

廃棄される場合

廃棄の際は、専門機関に問い合わせるなど、各自治体の取り決めに従って廃棄してください。

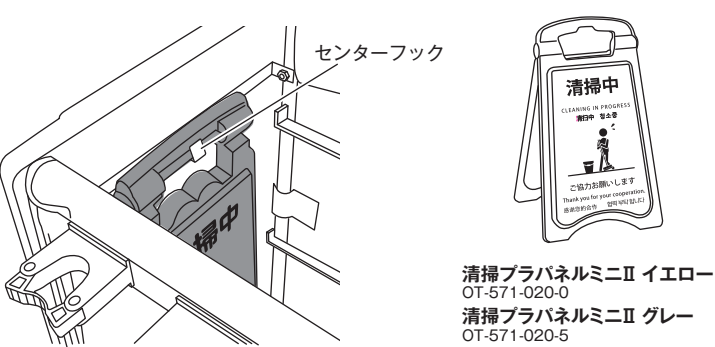
●サイドフックの使用方法

下記の図のようにサイドフックに別売のBMトートバッグシリーズをセットすれば、さらに使いやすく、スタイリッシュに資機材の運搬ができます。

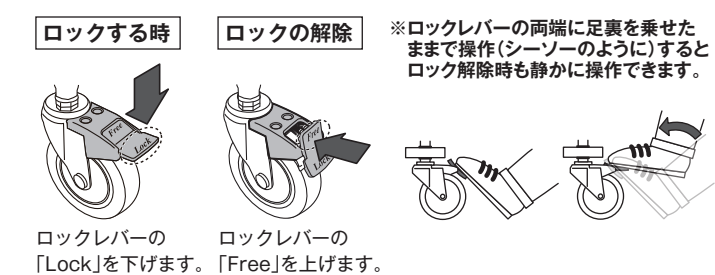


●センターフックの使用方法

下記の図のようにフロントパネルの内側にはセンターフックがあり、別売の清掃ブラパネルⅡミニ(イエロー・グレー)がセットできます。



●後輪キャスターロックの使用方法



エアロカート®Σ HAIKURO 品質表示	
材 質	本体フレーム: スチールパイプにクロームメッキ、サイドカバー: ナイロン、フロントパネル: 塩化ビニール、樹脂製ボックス: ポリプロピレン
サ イ ズ	本体: 約W467×D570×H962mm、樹脂製ボックス: 約W318×D240×H124mm (内寸)
キャスター直径	100mm
容 量	樹脂製ボックス: 約8.8L
重 量	約13kg (樹脂製ボックス3個、左右サイドカバー含む)

エアロカート®Σ ロング HAIKURO 品質表示	
材 質	本体フレーム: スチールパイプにクロームメッキ、サイドカバー: ナイロン、フロントパネル: 塩化ビニール、樹脂製ボックス: ポリプロピレン
サ イ ズ	本体: 約W467×D850×H962mm、樹脂製ボックス: 約W318×D240×H124mm (内寸) 回収袋: 約W360×D360×H580mm (主要サイズ)
キャスター直径	100mm
容 量	樹脂製ボックス: 約8.8L、回収袋: 約65L
重 量	約15.1kg (樹脂製ボックス3個、左右サイドカバー含む)



株式会社 **テラモト**

本 社 〒550-0012 大阪府西区立売堀3丁目5-29 TEL 06(6541)3333 FAX 06(6531)2323  
東 京 本 社 〒272-0142 千葉県市川市欠真間1丁目8-23 TEL 047(358)1151 FAX 047(358)7658  
名古屋支店 TEL 052(324)8331 FAX 052(324)8335 横浜営業所 TEL 045(958)1370 FAX 045(958)1371  
札幌営業所 TEL 011(862)5901 FAX 011(862)1944 広島営業所 TEL 082(239)1551 FAX 082(239)1552  
仙台営業所 TEL 022(236)9395 FAX 022(236)8190 福岡営業所 TEL 092(433)7515 FAX 092(433)7565  
埼玉営業所 TEL 048(669)3115 FAX 048(669)3118

お客様相談室 TEL 0120-581-298  
受 付 時 間 9:30~12:00、13:00~17:00月曜~金曜 (祝日を除く)