

スプリンクラー(三脚付き) 取扱説明書

品番：EA124KS-35、EA124KS-36

弊社取扱い製品をご購入頂きありがとうございます。ご使用前に取扱説明書をよくお読み頂き、内容を理解した上で正しく安全にご使用ください。取扱説明書はいつでも閲覧できる場所へ保管してください。

■注意事項

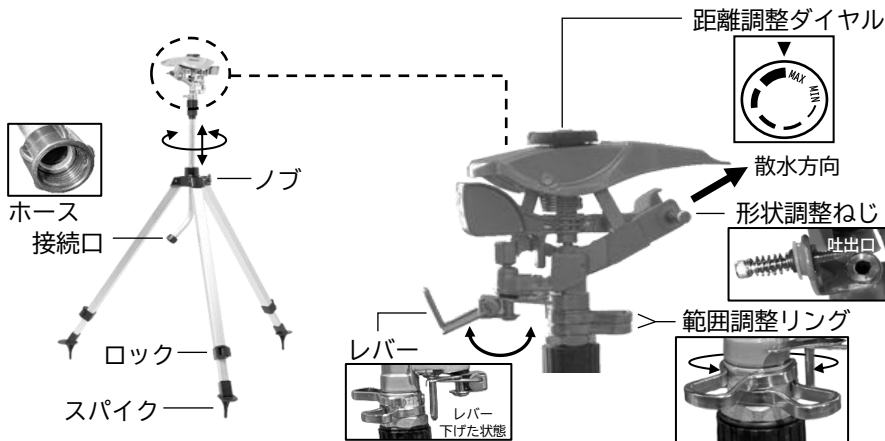
【安全上、使用上の注意】



注意

- ・園芸、芝生への散水を目的としております。用途以外の使用はしない。
- ・水道水にて使用すること。水温38℃を超える水は使用できません。
- ・電気との接触を避けること。感電するおそれがあります。
- ・凍結のおそれがある場合は使用を中止すること。故障のおそれがあります。
- ・風の強い場合は使用を中止すること。転倒のおそれがあります。
- ・使用後、設置したまま放置しない。
- ・分解、改造はしないこと。故障の原因となります。

■各部名称

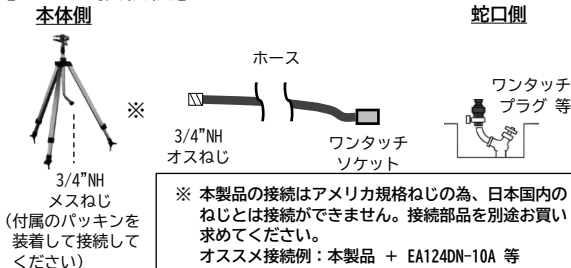


■三脚の設置方法

- ① 脚部を広げます。
- ② ロックの固定を解除し、高さ調整後、再び固定します。
- ③ ノブを回し、任意の高さに調整します。
- ④ スパイクを地面に突き刺し、固定してください。

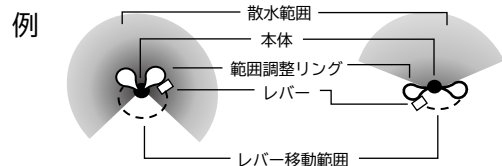
■使用方法

【ホース接続例】



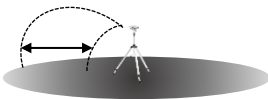
【散水範囲の調整】

- ・2つの範囲調整リングを動かして散水範囲を調整します。(下げたレバーが2つの調整リングの間を往復します)



【散水距離の調整】

- ・距離調整ダイヤルを回すと調整できます。(MAX側：最大 ~ MIN側：最小)



【散水形状の調整】

- ・形状調整ねじを回すと、拡散～棒状を調整できます。(ねじ込む：拡散 ~ ゆるめる：棒状)



■メンテナンス / 保管

- ・使用後や汚れた場合は、清潔な布で水気と汚れを拭き取ってください。
- ・使用しない場合は、折り畳んだ状態で乾燥した屋内にて保管してください。

■仕様

品番	散水範囲	散水形状	全長	ホース接続ねじ	使用圧力
EA124KS-35	約540㎡(約半径13m)	円	1,470mm	3/4"NHメス	0.4MPa
EA124KS-36	約790㎡(約半径16m)	円	1,470mm	3/4"NHメス	0.4MPa