

サッシ枠に固定



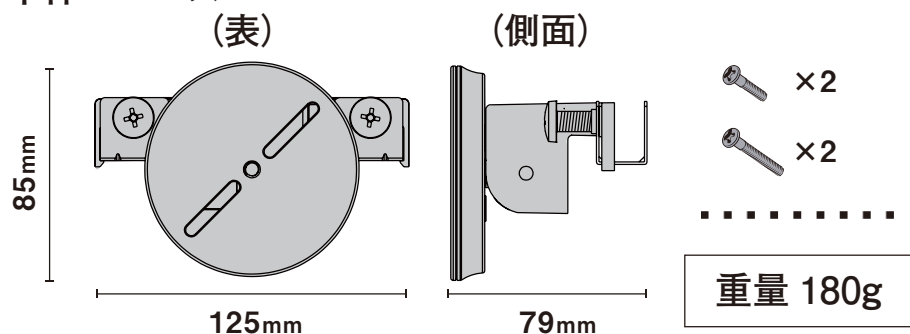
センサーライト用 サッシ・薄板用ベース

この製品はムサシセンサーライト
専用です。
※一部製品には対応していません

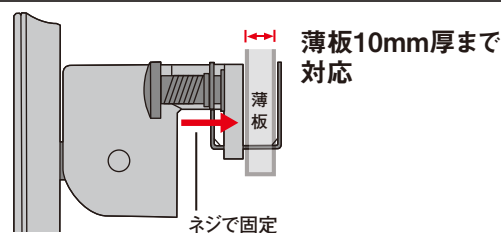
対応機種は
こちら ▶



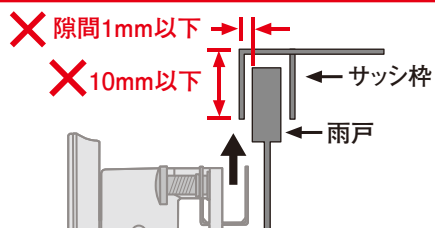
本体・ベース



対応サイズ

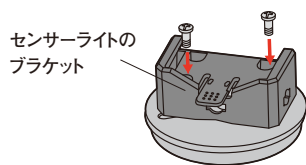


下記条件ではサッシへの取り付け不可



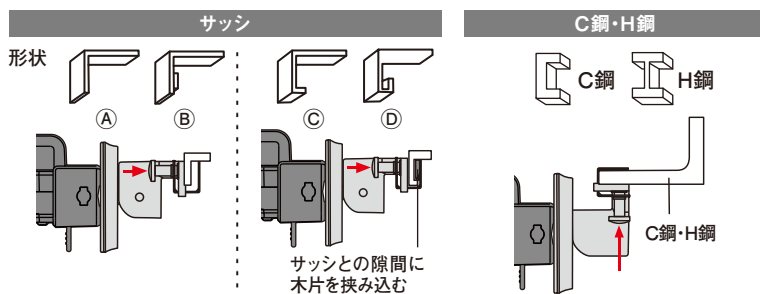
取付方法

① ベースにブラケットを固定

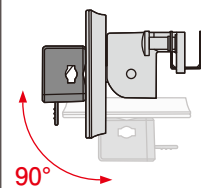


水平にしたまま穴位置を合わせる

② サッシ・C鋼・H鋼に取り付け



③ 回転させる



使用上の注意

●取り付け場所は、万が一落下しても安全な場所に取り付けてください。【以下のような場所には取り付けしないでください】●風速20m/s以上の風が吹く場所●大きな振動や衝撃のかかる場所



4 954849 590139

musashi

株式会社ムサシ
〒675-1232兵庫県加古川市平荘町里551-1

お客様
相談窓口 0570-033-634

平日AM10:00~PM5:00
<https://musashi.inc>

※製品改良のため、仕様・外観は予告なしに変更することがあります。
Manufactured in China under quality control of MUSASHI Inc.