

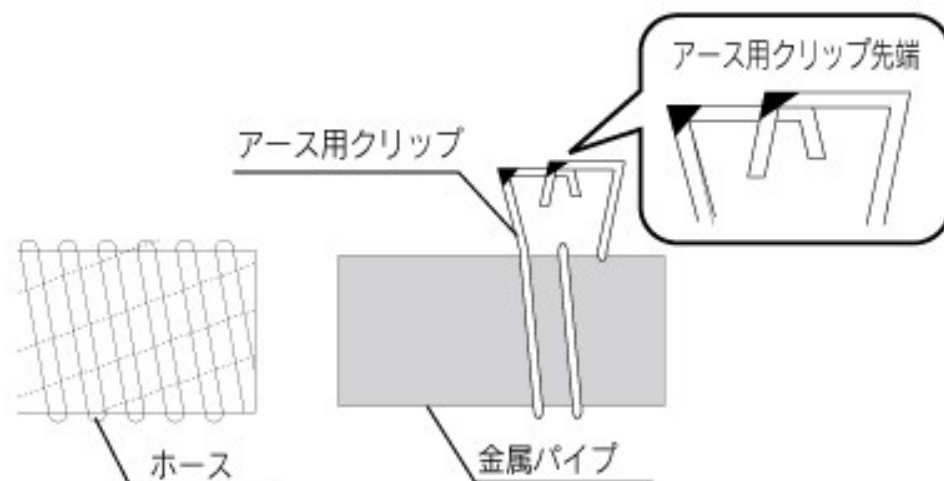
アースクリップ
TPEC
取扱説明書

特許取得済

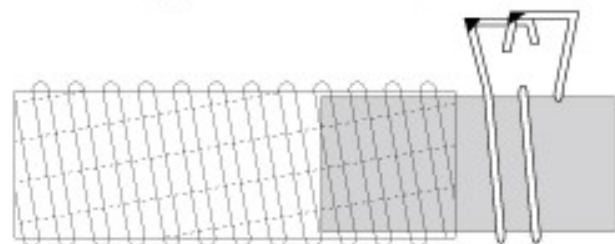
アース用クリップ取扱説明書

1. 図のようにアース用クリップの先端をつまみ、クリップをひろげながら金属パイプに通してください。

注意…図のようにアース用クリップ先端に色の付いた所をホース方向に向けて金属パイプに通してください。反対方向に取付けますとアースがとれません。

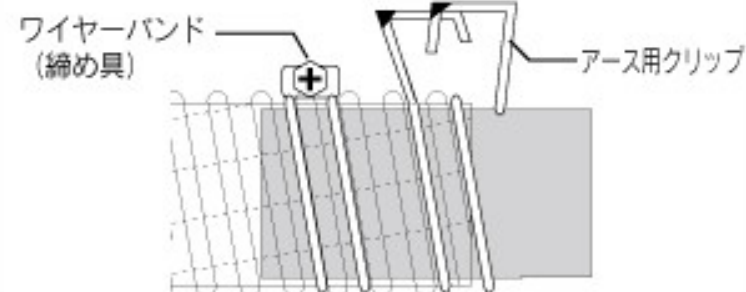


2. ホースを金属パイプに差し込んでください。



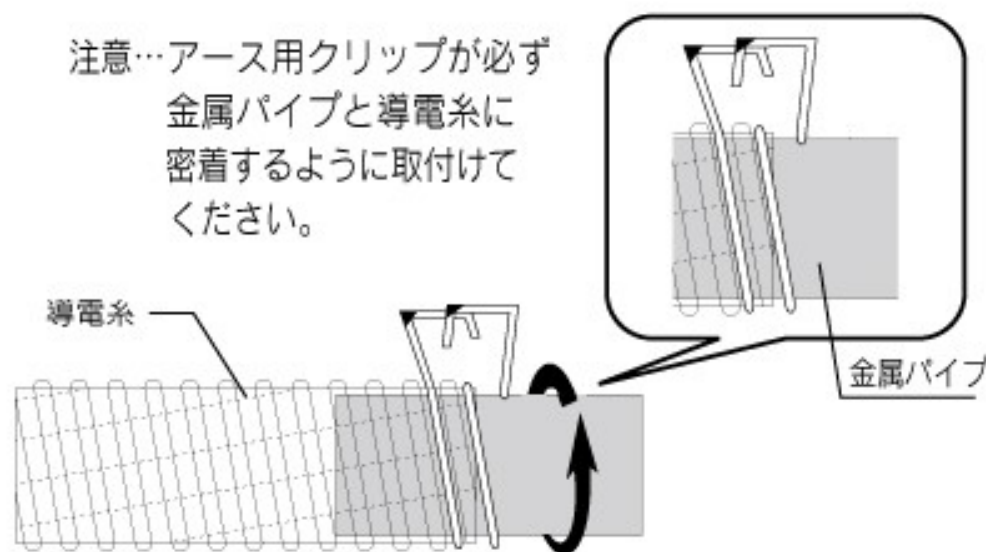
注意

本商品はホース締め具ではありません。
必要な場合はホース締め具と併用してください。



3. アース用クリップの先端をつまみながら、アース用クリップをホースの溝に沿わせて1回転させ取付け完了です。

注意…アース用クリップが必ず金属パイプと導電系に密着するように取付けてください。



お問い合わせ・ご質問は……



0120-52-3132 お客様相談室まで

Connect to the Future

TOYOX

24.12.2