

むしごロー

テープ型粘着トラップ

お願い

このたびは『むしごロー』をお買い上げ頂きまして誠に有難うございます。
本製品を正しく使用頂くために、使用前にこの取扱説明書をよくお読み下さい。
また、この取扱説明書は必ず保管して下さい。

⚠ 注意【安全に関する内容】


- ・本製品は無毒・無臭で且つ刺激性は極めて低いですが、本製品を使用頂く際には手袋を着用するなどお勧めします。
- ・床に設置した本製品を踏んで転倒しない様に、目印を付ける事をお勧めします。

使用上の注意点

- ・捕虫用途以外に使用しないで下さい。
- ・本製品には忌避効果、殺虫効果はありません。
- ・本製品を長期間設置しますと、捕虫した虫の死骸が別の虫を誘き寄せることになる為、設置後1ヶ月で定期的な交換をお勧めします。
- ・捕虫面の粘着が床に付く事があります。
- ・直射日光の当たらない涼しい所に保管して下さい。

使用方法


- ・虫の侵入を防ぎたいエリアを囲む様に本製品を設置して下さい。
- ・汚れている場所ではテープが密着しない事があります。床面を乾いた布もしくは水で軽く絞った雑巾で拭いた後に本製品を貼り付けて下さい。
- ・巻外側を床面に貼り付け、巻内側が捕虫面となります。
- ・虫の侵入方向にテープ側面を向けて設置して下さい。



巻外：固定面粘着層
巻内：捕虫面粘着層

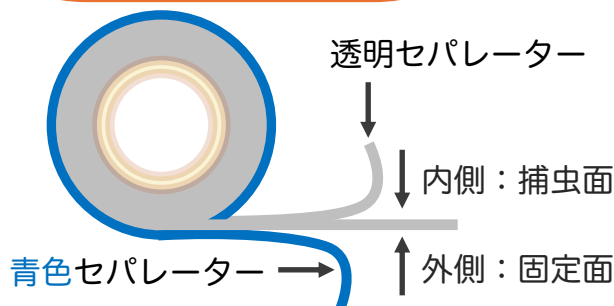
設置手順

- 1.必要な長さにカット後、青色セパレーターを先に剥がして、床面に貼って下さい。
- 2.軽くテープを押して設置箇所と密着させて下さい。
- 3.設置完了後、透明セパレーターを剥がして下さい。



テープ側面
虫侵入方向

構成



サイズ(幅×長さ)：100mm×50m、340mm×20m
コア材質：プラスチック
MADE IN CHINA

企画・販売元

TEAM ONE 株式会社

