AudioComm®

保証書付

取扱説明書

一体型2.1chスピーカーシステム

型番：ASP-593Z　品番：03-0785

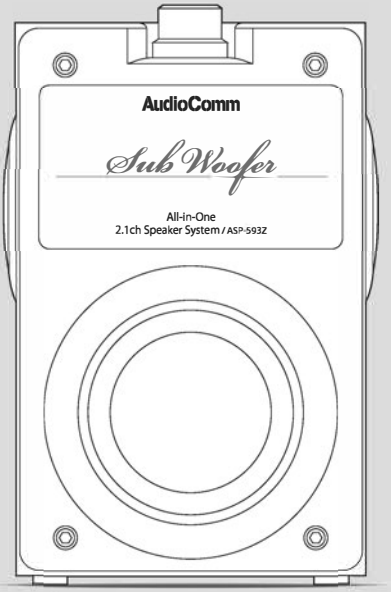

このたびは、AudioComm®一体型2.1chスピーカーシステムを
お買い上げいただき、まことにありがとうございます。

本機の機能を充分に発揮させ、安全にお使いいただくためにも、
ご使用前にこの取扱説明書を最後までお読みください。
なお、お読みになられた後は、ご使用時にいつでも見られますように大切に保管してください。

目　次

免責事項…… 1
安全上のご注意 ……1～3
各部の名称…… 3
接続のしかた …… 4
使いかた…… 4
故障かなと思ったら …… 5
主な仕様…… 5
お手入れのしかた …… 5
保証書とアフターサービスについて …… 6
保証書…… 裏表紙

免責事項

下記の事項につきましては弊社は一切の責任を負いかねます。

●弊社の責任によらない製品の損傷や、破損、または改造による故障や不具合
●本製品によって生じたデータの消失または破損
●本製品のために費やした時間及び経費
●本製品を運用した結果もたらされた損害
●本製品によりもたらされた、直接的、間接的な効果及び利益の損失
●本製品をご使用になって生じたあらゆる結果及び、直接的、間接的なシステム、機器及びその他の異常

安全上のご注意

電気製品は間違った使いかたをすると火災や感電による人身事故につながる可能性があります。このような事故を防ぐために、この取扱説明書をよくお読みになり、注意事項を必ずお守りください。注意事項は、取り扱いを誤った場合に予想される事故の大きさによって3段階で表示しています。

絵表示について

この取扱説明書では、製品を安全に正しくお使いいただき、お使いになる方や他の方への危害や財産への損害を未然に防止するためにいろいろな絵表示をしています。その表示と意味は次のようになっています。内容をよく理解してから、本文をお読みください。

⚠ 危険	この表示を無視して誤った取り扱いをすると、火災、感電、破裂などにより死亡したり、大けがなどを負う可能性が想定される内容です。
⚠ 警告	この表示を無視して誤った取り扱いをすると、人が死亡または重傷を負う可能性が想定される内容です。
⚠ 注意	この表示を無視して誤った取り扱いをすると、感電やその他の事故によりけがをしたり、周辺の家財に損害を与えたりする可能性が想定される内容です。

絵表示の使用例

	△記号は、注意（危険、警告を含む）を促す内容があることを告げるものです。 左図の場合は「感電注意」が描かれています。
	○記号は、禁止の行為であることを告げるものです。 左図の場合は「分解禁止」が描かれています。
	●記号は、行為を強制したり指示したりする内容を告げるものです。 左図の場合は「ACアダプターをコンセントから抜く」が描かれています。

⚠警告

コンセントから抜く

万一、煙が出ている、変なにおいや音がするなどの異常を感知したら、すぐに本機の電源を切り、必ずACアダプターをコンセントから抜く
●そのまま使用すると、火災・感電の原因になります。
●煙が出なくなるのを確認して、販売店または弊社お客様相談室までご連絡ください。

背面のサブウーファーポート(開口部)にものを入れたり落としたりしない。万一、内部に異物や水などが入った場合は、使用を中止し、ACアダプターをコンセントから抜く
●そのまま使用すると、火災・感電の原因となります。
●販売店または弊社お客様相談室までご連絡ください。

接触禁止

雷が鳴り始めたら、安全のため本機及びACアダプターに触れない
●感電の原因となります。

修理を依頼

ACアダプターのコードが傷んだら(芯線の露出、断線など)、使用を中止する
●そのまま使用すると、火災・感電の原因となります。
●販売店または弊社お客様相談室までご連絡ください。

付属品を使う

本機を使用するときは、必ず付属のACアダプターを使う。また、付属のACアダプターは絶対に他の製品には使わない
●付属のACアダプターは本製品専用です。
●製品の破損、もしくは火傷・発煙・火災の原因になる場合があります。

必ず守る

ACアダプターはすぐに手が届く位置にある家庭用コンセントに接続する
●手が届きにくい場所にあると、異常があったときに対応が遅れるおそれがあります。
●本機の電源を切っただけでは、完全に電力を遮断できません。異常が生じたときには、すぐにACアダプターを家庭用コンセントから抜いてください。

分解禁止

分解、修理、改造しない
●火災・感電の原因となります。

水かけ禁止

浴室、台所など湿気の多い場所や水飛沫のある場所では使わない
●感電や故障の原因となります。

禁止

表示された電源電圧交流100ボルト以外の電圧で使用しない
●火災・感電の原因となります。

海外では使用しない。自動車・船舶などの直流DC電源には接続しない
●火災の原因となります。
●この機器を使えるのは日本国内のみです。

狭い場所や壁に押し付けるなど、通気が妨げられる場所に設置しない。また、本機やACアダプターを新聞紙やテーブルクロス、カーテン、布団、敷物などで覆わない
●熱がこもって変形したり、火災の原因になることがあります。

本機やACアダプターの上に重いものをのせたり、コードの上に本機をのせない
●コードが傷つき、火災・感電の原因となります。

本機の上に花瓶などの水が入ったものを置かない
●火災・感電の原因となります。

本機の上に、例えば火のついたロウソクなど、火災の原因となるようなものを置かない

ACアダプターを傷つけたり、加工したり、コードを無理に曲げたり、ねじったり、引っ張ったり、加熱したりしない
●破損して火災・感電の原因となります。

⚠注意

コンセントから抜く

お手入れの際や移動させるときはACアダプターをコンセントから抜く
●火災・感電の原因となることがあります。

長期間本機を使わないときは、必ずACアダプターをコンセントから抜く
●火災の原因となることがあります。

音量を抑える

大音量で聴き続けない。また、電源を切る前に音量を抑える
●大音量で聴き続けると、聴力に悪い影響を及ぼすおそれがあります。
●大音量のまま電源を切ると、次に電源を入れたとき、突然大きな音が出て、聴力に悪い影響を及ぼすことがあります。

次ページに続く

⚠注意

ぬれ手禁止	**ぬれた手で操作しない** ●感電の原因となることがあります。
掃除をする	**ACアダプターとコンセントの接続部を定期的に掃除する** ●ACアダプターとコンセントの間にほこりがたまると自然発火(トラッキング現象)を起こすことが知られています。年に数回、定期的にプラグのほこりを取り除いてください。梅雨期前が効果的です。
禁止	**窓を閉め切った自動車の中や直射日光が当たる場所など、異常に温度が高くなる場所に放置しない** ●キャビネットや部品に悪い影響を与え、故障の原因となることがあります。

禁止	**暖房器具や調理器具の近くなど、油・蒸気・熱のあたる場所に置かない** ●破損・故障の原因となります。
	シンナーやベンジン、アルコールなどで拭かない ●変形・変色の原因となります。
	ほこりの多い場所に置かない ●火災・感電の原因となることがあります。
	ACアダプターを抜くときは、コードを引っ張らない ●コードが傷つき、火災・感電の原因となることがあります。 ●必ずプラグ部を持って抜いてください。
	ぐらついた台の上や傾いた場所など不安定な場所に置かない ●落ちたり、倒れたりしてけがの原因となることがあります。

各部の名称

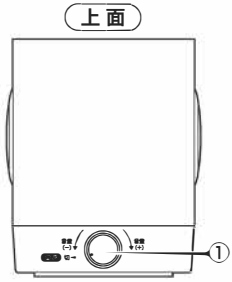

①電源／音量ツマミ
②左スピーカー
③サブウーファー
④電源ランプ
⑤電源入力端子（microUSB）
⑥外部音声入力端子
⑦右スピーカー
⑧バスレフ

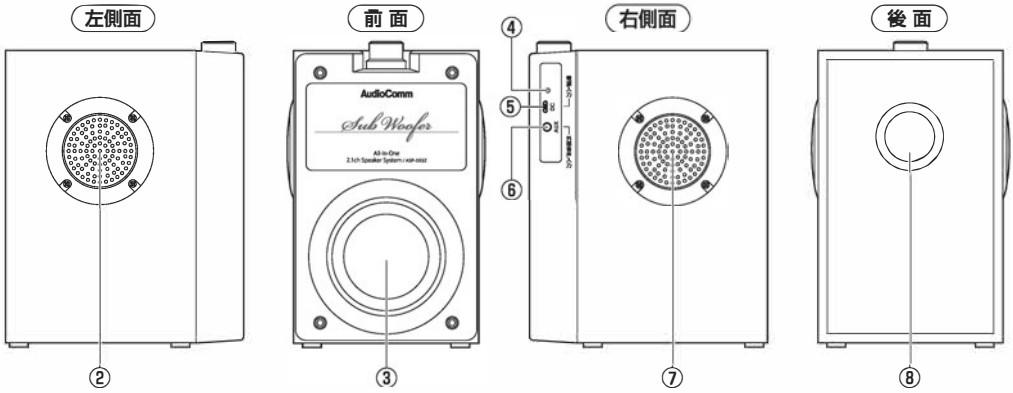

接続のしかた

●本機及び音源となる機器の電源が切れた状態で、下図のとおり確実に接続してください。また、接続を解除する際も、事前に双方の電源を切ってください。

●本機はテレビのほか、パソコン、ポータブルCDプレーヤー、MP3プレーヤー、スマートフォンなどの外部スピーカーとしてお使いいただけます。

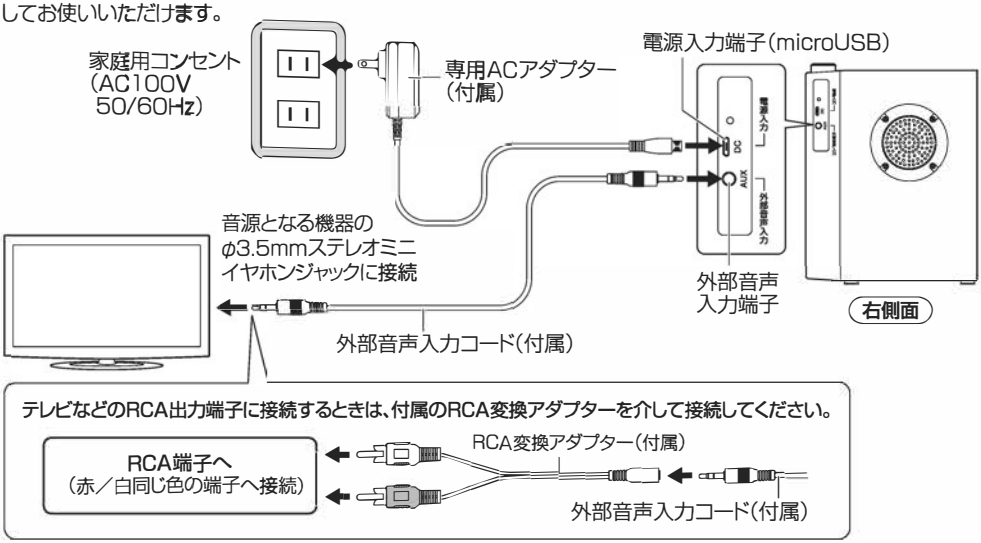

重要 付属のACアダプターは本製品専用です。家庭用コンセントに接続する際は、必ず付属のACアダプターをお使いください。また、付属のACアダプターは絶対に他の製品には使わないでください。製品の破損、もしくは火傷・発煙・火災の原因となる場合があります。

使いかた

電源を入れる前に、必ず音源となる機器の音量を絞ってください。

1 音源機器の電源を入れます。
●音源機器側の音量を絞ってから電源を入れてください。

2 本機の電源/音量ツマミを時計まわりに回して、電源を入れます。
●カチッと音がして本機の電源が入り、電源ランプ(緑)が点灯します。
●本機の音量を大きくしすぎないでください。

3 音源機器側で放送局を選ぶ、音楽を再生するなどの操作をします。

4 本機と音源機器双方の音量を少しずつ上げて、音量を調節します。
●片方だけを上げると、ノイズや音割れの原因になります。双方のバランスを確認しながら、調節してください。
●音量の上げすぎにご注意ください。

5 終了するときは、双方の音量を最小に絞った後、本機及び音源機器の電源を切ります。
●本機の電源を切るときは、電源/音量ツマミを反時計まわりにカチッと音がするまで回します。電源が切れると電源ランプが消灯します。
●接続を解除するときは、事前に必ず双方の電源を切ってください。

故障かなと思ったら

電源が入らない	ACアダプターは正しく接続されていますか(端子やプラグがゆるんでいませんか)。
	本機の付属ではないACアダプターをつかっていませんか。
音が出ない	音源機器と本機は正しく接続されていますか。
	音源機器の電源は入っていますか。
	音源機器または本機の音量が最小になっていませんか。
	音源機器が消音になっていませんか。
	音源機器側で再生などの操作を正しく行いましたか(一時停止などになっていませんか)。
音が割れる	本機と音源機器の音量バランスが極端に偏っていませんか(できるだけ同程度のレベルでご使用ください。

主な仕様

電源	DC5V　2A(microUSB)
実用最大出力	総合11W(左右スピーカー：3W×2 ／サブウーファー：5W)
周波数特性	25Hz ～ 20kHz
スピーカー	左右スピーカー：口径52mm(4Ω)／サブウーファー：口径78mm(4Ω)
SN比	≧70dB
接続	電源入力：USB接続(microUSB端子)、外部音声入力：φ3.5mmステレオミニジャック
外形寸法	幅132×高さ200×奥行159mm
質量	約1180g
付属品	専用ACアダプター(コード長：約150cm)、外部音声入力コード(コード長：約100cm)、
	RCA変換アダプター(コード長：約10cm)、保証書付取扱説明書

※仕様及び外観は改善のため予告なく変更することがあります。
※本書の図版は実際の製品と一部異なる場合があります。

お手入れのしかた

●本体や操作ボタンが汚れたら、柔らかい布で乾拭きしてください。汚れがひどい場合は、水で布を湿らすか、中性洗剤を少し布につけて拭き、その後に乾拭きをしてください。
●シンナーやベンジン、アルコールなどは使わないでください。変質したり、塗料がはげることがあります。

シンナー、ベンジン、アルコールなどは使用しない

保証書とアフターサービスについて

保証書について

この製品には保証書がついておりますので、お買い上げの販売店よりお受け取りください。お受け取りになった保証書は、記載内容及び「販売店、お買い上げ年月日」などの記入事項をお確かめのうえ、大切に保管してください。必要事項が記載されていない場合は、すぐにお買い上げの販売店にお申し出ください。保証期間はお買い上げ日より1年間です。

アフターサービスについて

●調子が悪いときは

修理を依頼される前に、この取扱説明書をよくご覧になり正しく使われているかお調べください。それでも調子が悪いときは、お買い上げの販売店、または弊社修理ご相談センターにご相談ください。

●保証期間中は

保証書の記載内容に基づいて修理いたします。詳しくは保証書をご覧ください。

●保証期間が過ぎた場合は

修理によって機能が維持できる場合は、お客様のご要望により有料修理させていただきます。お買い上げの販売店、または弊社修理ご相談センターにご相談ください。

保証書

持込修理　無料修理規定

1. 取扱説明書、本体貼付ラベルなどの注意書に従った使用状態で、保証期間内に故障した場合のみ無料修理いたします。
2. 保証期間内でも次の場合には有料修理となります。
   (イ)使用上の誤り、または、自己修理、分解、調整、改造などによる故障及び損傷
   (ロ)お買い上げ後の輸送、移動、落下などによる故障及び損傷
   (ハ)火災、地震、水害、落雷、その他の天災地変、公害、塩害、異常電圧、水掛りなどによる故障及び損傷
   (ニ)消耗または摩耗した部品、付属品の交換
   (ホ)本書のご提示がない場合
   (ヘ)本書にお買い上げ年月日、お客様名、販売店名の記入のない場合、あるいは文字を書きかえられた場合(但し、販売店シールや領収証でも未記入項目の代用となります。)
   (ト)本品本来の用途以外に使用された場合の故障及び損傷
   (チ)一般家庭用以外(例:業務用、または業務用に準ずる使用方法)で使用された場合の故障及び損傷
3. ご贈答、ご転居などで本保証書に記入のお買い上げ販売店に修理をご依頼になれない場合は、弊社修理ご相談センターにお問い合わせください。
4. 本書は日本国内においてのみ有効です。 This warranty is valid only in Japan.
5. 本書は再発行いたしませんので紛失しないよう大切に保管してください。

商品名	一体型2.1chスピーカーシステム			★お買い上げ日：　　年　　月　　日
型　番	ASP-593Z	品　番	03-0785	保証期間：本体1年間(お買い上げの日から)

お客様	
	★お名前(ふりがな)　　様
	★ご住所　〒　　ー 電話　　(　　)

修理メモ

販売店	
	★住所　店名　電話 印

(注)★印欄に記入のない場合は無効となりますので、必ずご確認ください。

※この保証書は、本書に明示した期間、条件のもとにおいて無料修理をお約束するものです。
※この保証書によって保証書を発行している者(保証責任者)、及びそれ以外の事業者に対するお客様の法律上の権利を制限するものではありません。
※保証期間経過後の修理についてご不明の場合は、お買い上げの販売店または弊社修理ご相談センターにお問い合わせください。
※お客様にご記入いただいた保証書の内容は、保証期間内のサービス活動及びその後の安全点検活動のために記載内容を利用させていただく場合がありますので、ご了承ください。

OHM　株式会社 オーム電機
〒342-8502 埼玉県吉川市旭3-8
https://www.ohm-electric.co.jp

製品に関するお問い合わせは　**お客様相談室** へ

●通話料無料	●携帯・IP・公衆電話からは
0120-963-006	048-992-2735

電話受付	平日 9：00〜17：00 ※土曜・日曜・祝日及び年末年始は除きます

修理に関するご相談は　**修理ご相談センター**へ

電話受付	048-992-3970 平日 9：00〜17：00 ※土曜・日曜・祝日及び年末年始は除きます