

エブリデイキャリアー

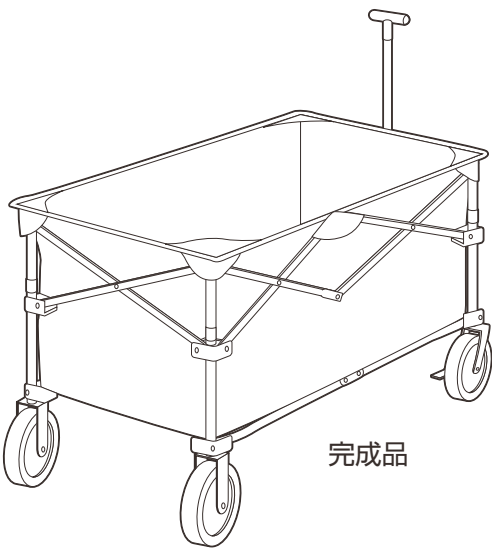
EMC-80/EMC-80E(共通) 取り扱い説明書

安全にご使用していただくために、下記の点に注意してご使用ください。

使用上の注意及び禁止事項

⚠ 注意 取り扱いを誤ると、身体に負傷や物的損害が発生する恐れがあります。

- 火に近づけたり、火の気のある場所に置かないでください。また、熱を避けてください。部品が変形したり、溶けたりする恐れがあります。
- 凹凸や段差のある場所では、使用をなるべく避けてください。商品の劣化が早まる恐れがあります。
- 本製品は運搬用です。それ以外の用途での使用は避けください。特にお子様を乗せたり、運んだりしないでください。転倒して、大けがをする恐れがあります。
- お子様の遊具としてのご使用は危険です。お避けください。
- 耐荷重以上の荷重を乗せないでください。本体の変形や損傷の原因となります。
- 使用の際は荷崩れしないようにしっかりと固定させてください。
- また、運搬の際は乱暴な走行・扱いをしないでください。故障の原因になります。
- 組立・収納の際は、構造部分に手や指が挟まらないようにご注意ください。大けがの原因になります。
- 収納の際は、屋外に放置しないでください。フレームの錆や樹脂部分の劣化の原因になります。
- 使用後は、汚れや水気をよく拭き取って乾燥した状態で収納・保管してください。
- 本体・底板は水洗いできません。
- 著しい汚れを落とす場合は、薄めた中性洗剤を使用して拭き取ってください。
- 付属部品以外のパーツは使用しないでください。
- 坂道等の場所では使用をなるべくお避けください。
- 底板は必ず本体の中に敷いてご使用ください。
- 底板に偏った荷重をかけて使用しないでください。変形や損傷の原因となります。

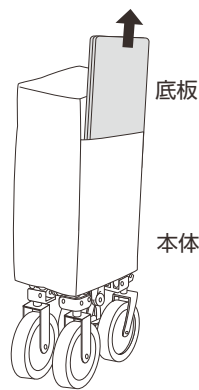


完成品

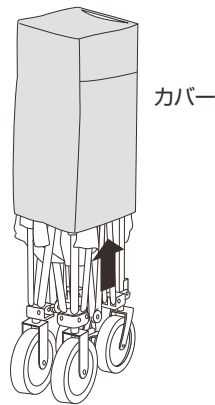
耐荷重: 80kg

組み立て方法

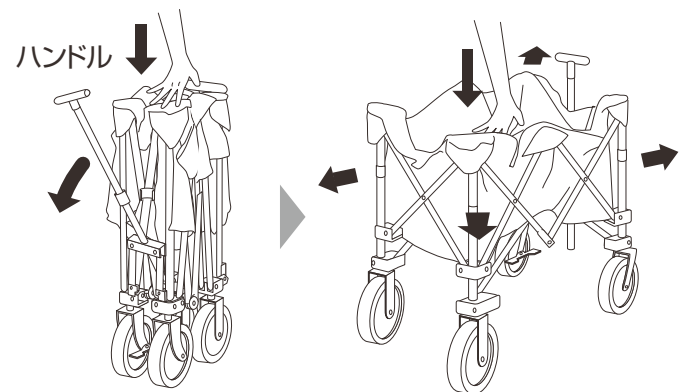
- 1 底板をカバーのポケットから取り出します。



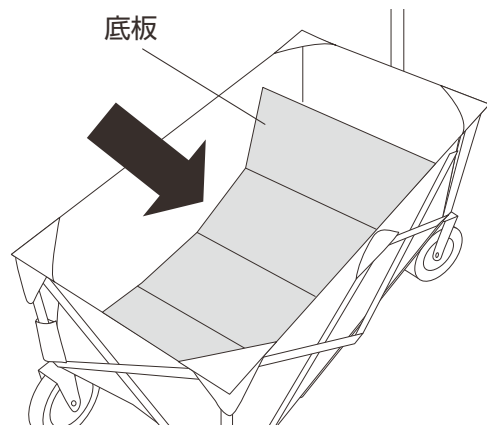
- 2 カバーを本体から取り外します。



- 3 ハンドルを本体から外します。フレームの4隅を広げ、本体の取手のついた中央を手で押します。しっかり止まるまで広げてください。引っ掛かる分がある場合は、無理せずゆっくりと行ってください。

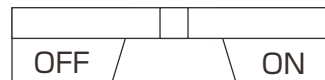
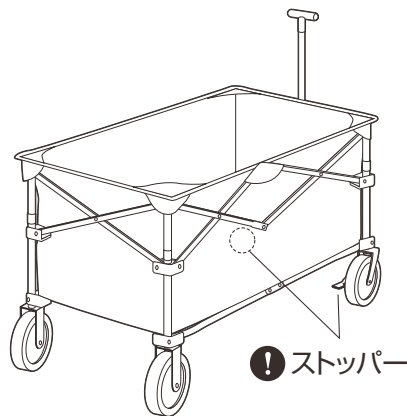


- 4 底板を広げて中に敷けば完成です。



ストッパーの使用 方法

キャリアを止める際は、ストッパーで固定することができます。

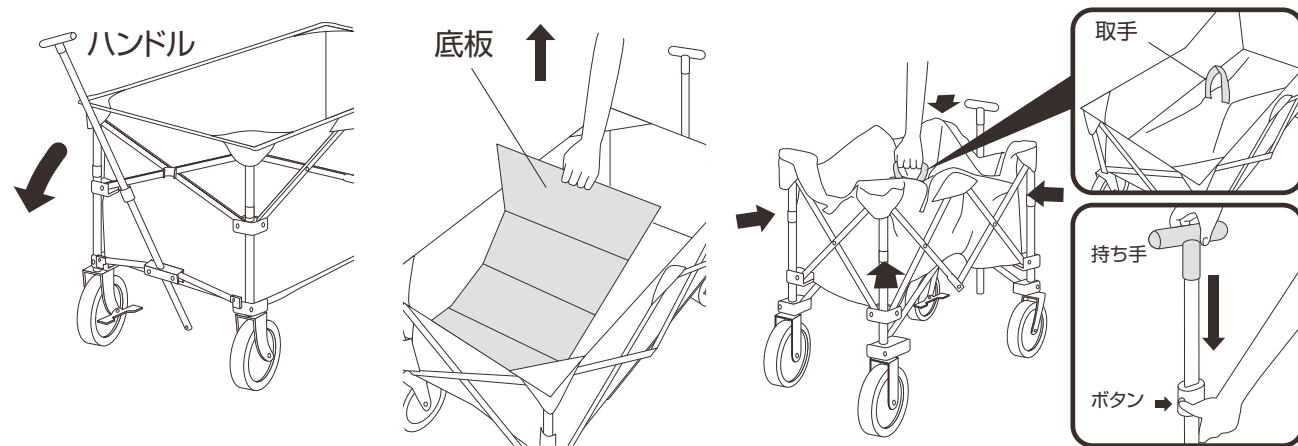


ONを踏むとストッパーが作動し、OFFを踏むとストッパーが解除されます。ロックをかける際は、最後までしっかり踏み込んでください。


⚠ このストッパーは傾斜面で本体を止めるものではありません。荷物の積み下ろしの際に本体を固定させるものです。

折りたたみ方法

- 1 ハンドルを本体から外します。 2 底板を取り外します。 3 底にある取手を掴んで上に引き、フレームの4隅を均等を収縮させると本体を折りたたむことができます。



キャリアを収納した状態で移動する場合は、ハンドルが上に来る状態で移動してください。



本製品につきまして
ご不明な点がございましたら
右記まで御連絡ください。

消費者窓口 フリーダイヤル

☎ 0120-069-060

AM9:00~PM5:30 土・日・祝除く

※故障及びお問い合わせは、お買い求められました販売店までお申し付けください。
※本製品の仕様は改良の為、予告なく変更される事があります。

発売元: 株式会社 山善 家庭機器事業部
〒550-8660 大阪府大阪市西区立売堀3丁目2番5号
H.無断複製・転載禁止 16・12