脚の簡単取付けガイド

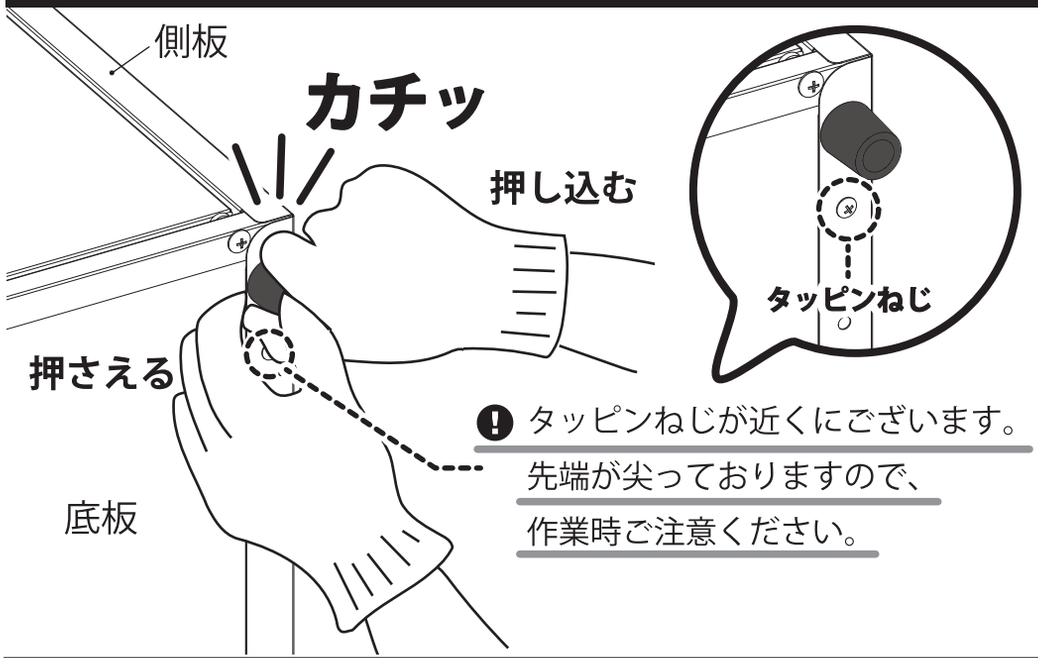

❗ タッピンねじが近くにございます。
先端が尖っておりますので、
作業時ご注意ください。

側板と底板を一緒に握り、カチッと音がするまで脚を差し込む。

※脚の取付け時、側板と底板を 2 枚一緒に握ると容易に取付けできます。

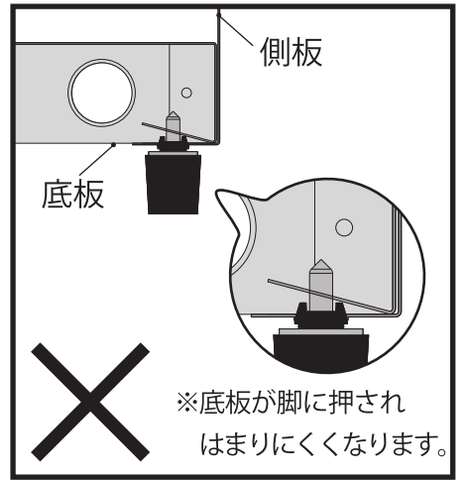

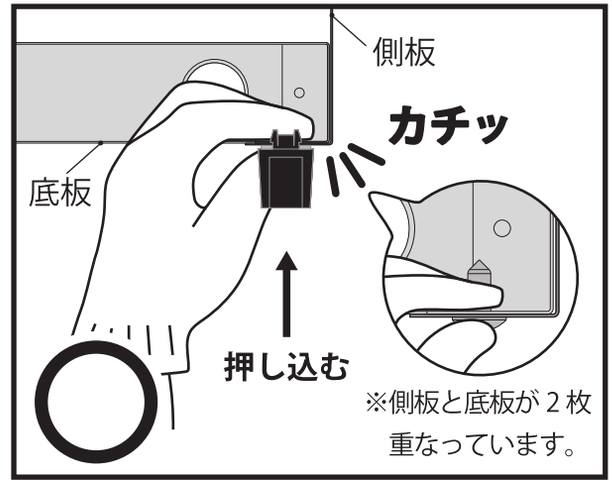

※脚を軽く引っ張り、抜けないかご確認ください。

宅配ボックスを起こす際の注意

