

KABF-S

アルミボーダーフェンス 専用スタンド

この度は当製品をお買い上げいただき誠にありがとうございます。使用前に、この取扱説明書を最後までお読みのうえ正しい使い方で末永く御愛用ください。この取扱説明書は組み立て後も捨てずに、大切に保管しておいてください。

品質表示

外形寸法 / 約 幅195×奥行25×高さ195mm
構造部材 / 金属(アルミニウム)
原産国 / 中国

組み立て上のご注意

- 必ず大人2人以上で組み立ててください。
- 組み立ては、床に布やカーペットのある場所で行い、商品や床、既存の家具に傷が入らないようご注意ください。
- 平らな場所でバランスを取りながら組み立ててください。
- 各種のネジは仮締めして、組み立て完成後に各部をしっかりと締め付けると組み立てやすくなります。

使用時のご注意

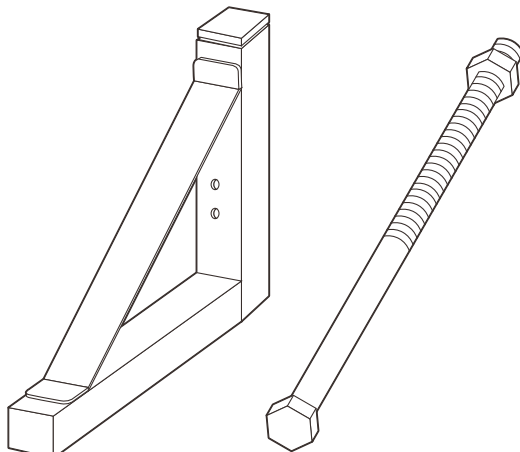
- 取り扱いを誤ると、身体に負傷や物的損害が発生する恐れがあります。
- 端部に極端な荷重をかけないでください。転倒する恐れがあり、ケガ・破損をすることがあります。
 - 本製品は一般家庭用です。業務用ではご使用にならないでください。
 - 本体に乗ったり、踏み台代わりに使用しないでください。転倒すると危険です。
 - 水平を保てる場所に設置し、ご使用ください。転倒や大ケガをする恐れがあります。

部品明細

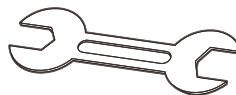
組み立てる前に部品が揃っている事を御確認ください。

①専用スタンド×2

②専用スタンドボルト×2



③スパナ×1

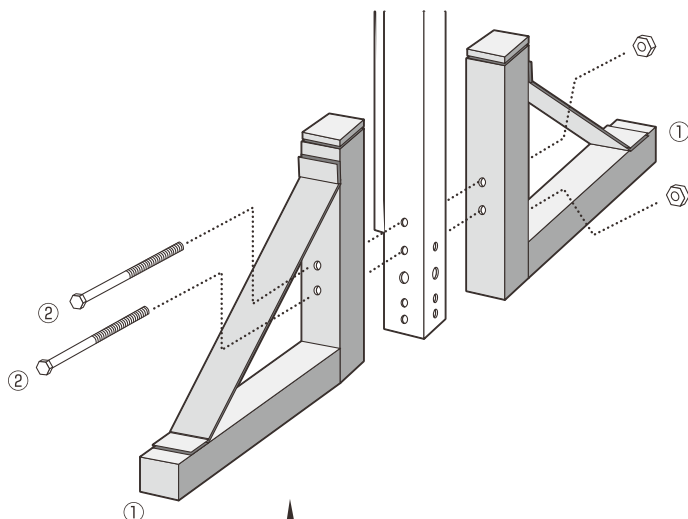


組 み 立 て 順 序

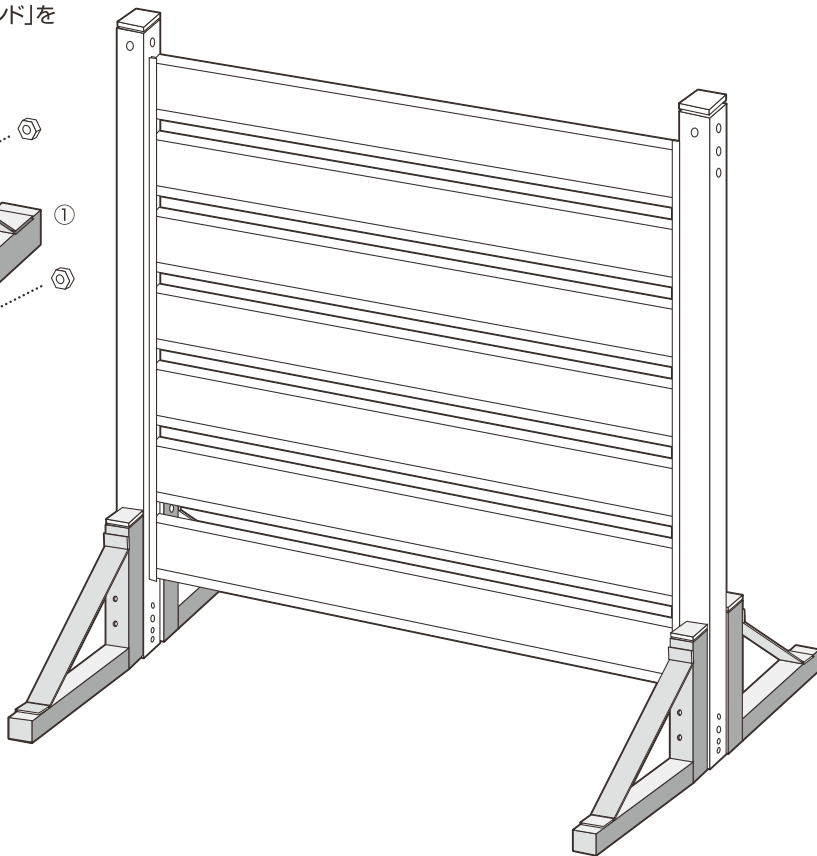
- 電動取り付け器具はご使用にならないでください。
- 各締め付け箇所は仮止めし、組み立て完成後各箇所をしっかりと締め直してください。

1.別売りのアルミボーダーフェンスに取り付けます

下の図の用に別売りのアルミボーダーフェンスの足に「①専用スタンド」を2つ取り付け「②専用スタンドボルト」2つで固定してください。



作業は2人以上で行ってください
1人が板をおさえ、もう1人が
ネジで固定してください



本製品につきまして
ご不明な点がございましたら
右記まで御連絡ください。

消費者窓口 フリーダイヤル

0120-069-060

AM9:00~PM5:30 土・日・祝除く

※故障等のお問い合わせは、お買い求められました
販売店までお申し付けください。
※本製品の仕様は改良の為、予告なく変更される事
があります。

発売元：株式会社 山善 家庭機器事業部
〒550-8660 大阪府大阪市西区立売堀3丁目2番5号

H.無断複製・転載禁止 16-07

KABF-S*

アルミボーダーフェンス 前後・左右用スタンド 2個組

この度は当製品をお買い上げいただき誠にありがとうございます。
使用前に、この取扱説明書を最後までお読みのうえ正しい使い方で末永く御愛用ください。
この取扱説明書は組み立て後も捨てずに、大切に保管しておいてください。

品質表示

外形寸法 / KABF-S* : 約 幅185×奥行182×高さ25mm
構造部材 / 金属(アルミニウム)
原産国 / 中国

組み立て上のご注意

- 必ず大人2人以上で組み立ててください。
- 組み立ては、床に布やカーペットのある場所で行い、商品や床、既存の家具に傷が入らないようにご注意ください。
- 平らな場所でバランスを取りながら組み立ててください。
- プラスドライバーをご用意ください。
- 各種のネジは仮締めして、組み立て完成后に各部をしっかりと締め付けると組み立てやすくなります。

使用時のご注意

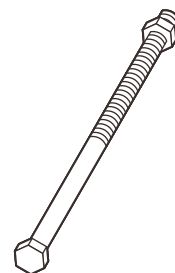
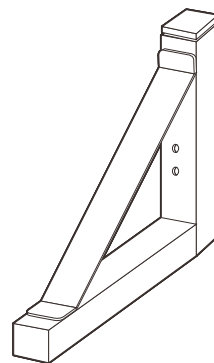
- 取り扱いを誤ると、身体に負傷や物の損害が発生する恐れがあります。
- 端部に極端な荷重をかけないでください。転倒する恐れがあり、ケガ・破損をすることがあります。
- 本製品は一般家庭用です。業務用ではご使用にならないでください。
- 本体に乗ったり、踏み台代わりに使用しないでください。転倒すると危険です。
- 水平を保てる場所に設置し、ご使用ください。転倒や大ケガをする恐れがあります。

部品明細

組み立てる前に部品が揃っている事を御確認ください。

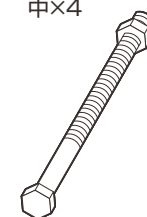
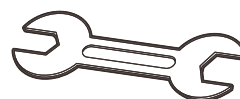
①専用スタンド×2

②専用スタンドボルト
大×2



③専用スタンドボルト
中×4

④スパナ×1

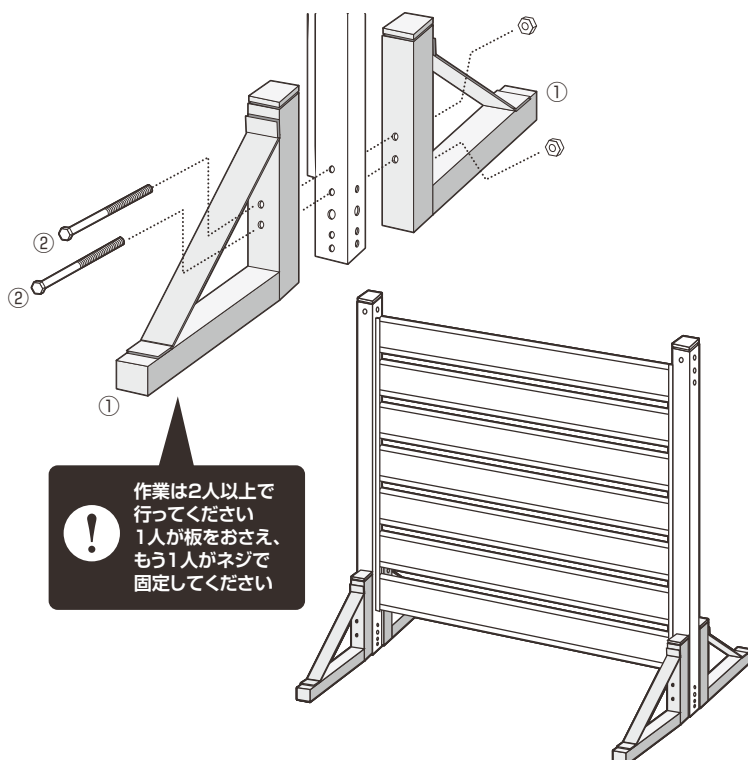


組 み 立 て 順 序

- 電動取り付け器具はご使用にならないでください。
- 各締め付け箇所は仮止めし、組み立て完成后各箇所をしっかりと締め直してください。

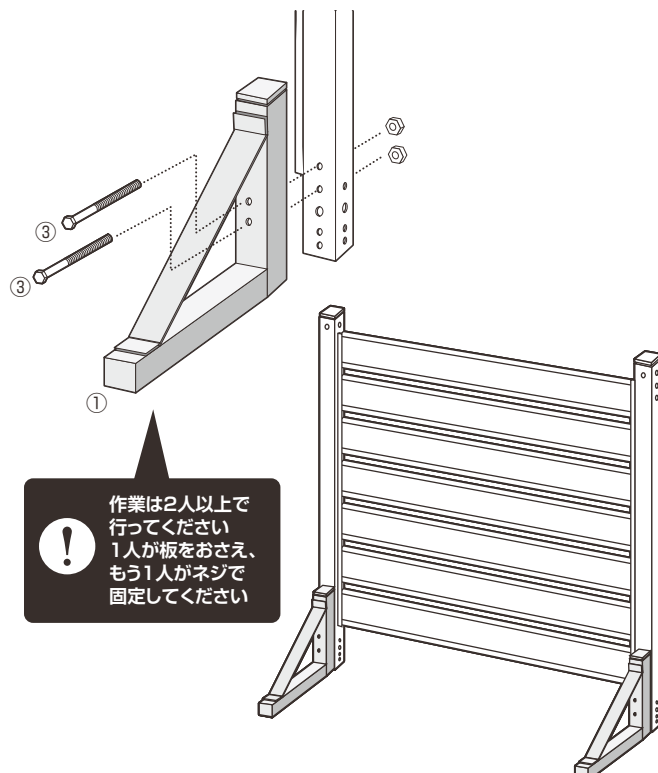
1.前後に取り付ける場合

下の図の用に別売りのアルミボーダーフェンスの足に「①専用スタンド」を2つ取り付け「②専用スタンドボルト大」2つで固定してください。



2.片側だけ取り付ける場合

下の図の用に別売りのアルミボーダーフェンスの足に「①専用スタンド」を取り付け「②専用スタンドボルト中」2つで固定してください。



台風／強風の時は、ロープ等で
固定物にくくりつけてください



最後にネジの緩みがないか確認し、
しっかりと締め直してください



寄りがかって衝撃を与えたり、
子供が登らせないでください

本製品につきまして
ご不明な点がございましたら
右記まで御連絡ください。

消費者窓口 フリーダイヤル

0120-069-060

(AM9:00～PM5:30 土・日・祝除く)

※故障等のお問い合わせは、お買い求められた販売店までお申し付けください。
※本製品の仕様は改良の為、予告なく変更される事があります。

発売元：株式会社 山善 家庭機器事業部
〒550-8660 大阪府大阪市西区立売堀3丁目2番5号 H.無断複製・転載禁止 17-08