AudioComm®

保証書付
取扱説明書

ゲーミングマウスパッド（M/L）

型番：PC-SMRGB01-K　品番：01-0066
PC-SMRGB02-K　　01-0067

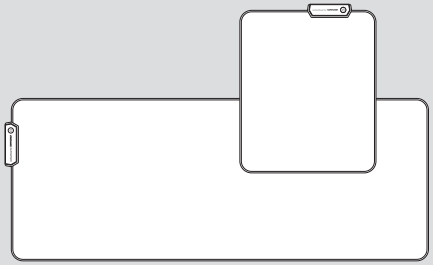

このたびは、AudioComm® ゲーミングマウスパッドをお買い上げいただき、誠にありがとうございます。

この取扱説明書には、事故を防ぐための重要な注意事項と製品の取り扱いかたを示しています。この取扱説明書をよくお読みのうえ、製品を安全にお使いください。なお、お読みになられた後は、ご使用時にいつでも見られますよう大切に保管してください。

免責事項

下記の事項につきましては弊社は一切の責任を負いかねます。

- ●弊社の責任によらない製品の損傷や、破損、または改造による故障や不具合
- ●本製品によって生じたデータやプログラムの消失または破損
- ●本製品のために費やした時間及び経費
- ●本製品を運用した結果もたらされた損害
- ●本製品によりもたらされた、直接的、間接的な効果及び利益の損失
- ●本製品をご使用になって生じたあらゆる結果及び、直接的、間接的なシステム、機器及びその他の異常

お手入れのしかた

事前に必ず電源を切り、電源コードを抜いてください。。

- ●マウスパッドに水などをこぼしたときは、すぐに乾いた布で拭き取ってください。
- ●コントローラー部の表面が汚れたら、柔らかい布でから拭きしてください。汚れがひどい場合は、水で布を湿らすか、中性洗剤を少し布につけて拭き、その後にから拭きをしてください。
- ●シンナーやベンジン、アルコールなどは使わないでください。変質したり、塗料がはげることがあります。

故障かなと思ったら

●電源が入らない。
- 電源コードが正しく接続されていますか（ゆるんでいませんか）。
- パソコンがスリープモードになっていませんか。

●電源が切れない。
- 電源／切換ボタンを長押ししましたか（短く押していませんか）。

安全上のご注意

電気製品は間違った使いかたをすると火災や感電による人身事故につながる可能性があります。このような事故を防ぐために、この取扱説明書をよくお読みになり、注意事項を必ずお守りください。

⚠警告	記載内容を無視して誤った取り扱いをすると、人が死亡または重傷を負う可能性が想定されますので必ずお守りください。
⚠注意	記載内容を無視して誤った取り扱いをすると、感電やその他の事故によりけがをしたり、周辺の家財に損害を与えたりする可能性が想定されますので、十分ご注意ください。

⚠警告

万一、煙が出ている、変なにおいや音がするなどの異常を感知したら、すぐに接続を解除し、使用を中止する
- ●そのまま使用すると、火災・感電の原因になります。
- ●煙が出なくなるのを確認して販売店または弊社お客様相談室までご連絡ください。

万一、内部に異物や水などが入った場合は、使用を中止する
- ●そのまま使用すると、火災・感電の原因となります。
- ●販売店または弊社お客様相談室までご連絡ください。

分解、修理、改造しない
- ●火災・感電の原因となります。

雷が鳴り始めたら、すぐに使用を中止し、本機及び電源コードに触れない
- ●落雷や感電の原因となります。

浴室、台所など湿気の多い場所や水飛沫のある場所では使わない
- ●感電や故障の原因となります。

電源コードを傷つけたり、加工したり、無理に曲げたり、ねじったり、引っ張ったり、加熱したりしない
- ●コードが破損して火災・感電の原因となります。

⚠注意

小さなお子様の手の届かないところに保管する
- ●誤った取り扱いにより、思わぬ事故を招くことがあります。

ぬれた手で操作しない
- ●故障や感電の原因となることがあります。

電源コードを熱器具に近づけない
- ●コードの被ふくが溶けて、火災・感電の原因となることがあります。

ぐらついた台の上や傾いた場所など不安定な場所、振動の多いところに置かない
- ●落下による故障やけがの原因となることがあります。

窓を閉め切った自動車の中や直射日光が当たる場所など、異常に温度が高くなる場所に放置しない
- ●故障の原因となることがあります。

湿気やほこりの多い場所に置かない
- ●火災・感電の原因となることがあります

シンナーやベンジン、アルコールなどで拭かない
- ●変形や変色の原因となります。

落としたり、重いものを載せたりしない。本機に強いショックを与えたり、圧力をかけたりしない
- ●故障や破損の原因になることがあります。

接続を解除するときは、電源コードを引っ張らない
- ●コードが傷つき、火災・感電の原因となることがあります。必ず端子を持って抜いてください。

日本国以外では使用しない
- ●本製品は日本国内専用です。日本国内で正規に販売された機器以外との接続による安全性は保証いたしかねます。

保証書

持込修理　無料修理規定

1. 取扱説明書、本体貼付ラベルなどの注意書に従った使用状態で、保証期間内に故障した場合のみ無料修理いたします。
2. 保証期間内でも次の場合には有料修理となります。
   （イ）使用上の誤り、または、自己修理、分解、調整、改造などによる故障及び損傷
   （ロ）お買い上げ後の輸送、移動、落下などによる故障及び損傷
   （ハ）火災、地震、水害、落雷、その他の天災地変、公害、塩害、異常電圧、水掛りなどによる故障及び損傷
   （ニ）消耗または摩耗した部品、付属品の交換
   （ホ）本書のご提示がない場合
   （ヘ）本書にお買い上げ年月日、お客様名、販売店名の記入のない場合、あるいは文字を書きかえられた場合（但し、販売店シールや領収証でも未記入項目の代用となります。）
   （ト）本品本来の用途以外に使用された場合の故障及び損傷
   （チ）一般家庭用以外（例：業務用、または業務用に準ずる使用方法）で使用された場合の故障及び損傷
3. ご贈答、ご転居などで本保証書に記入のお買い上げ販売店に修理をご依頼になれない場合は、弊社修理ご相談センターにお問い合わせください。
4. 本書は日本国内においてのみ有効です。 This warranty is valid only in Japan.
5. 本書は再発行いたしませんので紛失しないよう大切に保管してください。

商品名	ゲーミングマウスパッド（M/L）			★お買い上げ日：　　年　　月　　日
型　番	PC-SMRGB01-K PC-SMRGB02-K	品　番	01-0066 01-0067	保証期間：本体1年間（お買い上げの日から）
お客様	★お名前（ふりがな）　　様 ★ご住所　〒　　ー 電話　　（　　）			

修理メモ

販売店	★住所　店名　電話 ㊞

（注）★印欄に記入のない場合は無効となりますので、必ずご確認ください。

※この保証書は、本書に明示した期間、条件のもとにおいて無料修理をお約束するものです。
※この保証書によって保証書を発行している者（保証責任者）、及びそれ以外の事業者に対するお客様の法律上の権利を制限するものではありません。
※保証期間経過後の修理についてご不明の場合は、お買い上げの販売店または弊社修理ご相談センターにお問い合わせください。
※お客様にご記入いただいた保証書の内容は、保証期間内のサービス活動及びその後の安全点検活動のために記載内容を利用させていただく場合がありますので、ご了承ください。

OHM　株式会社 オーム電機
〒342-8502 埼玉県吉川市旭3-8
https://www.ohm-electric.co.jp

製品に関するお問い合わせは　**お客様相談室** へ
●通話料無料　0120-963-006
●携帯・IP・公衆電話からは　048-992-2735
電話受付　平日 9：00～17：00
※土曜・日曜・祝日及び年末年始は除きます

修理に関するご相談は　**修理ご相談センター**へ
電話受付　048-992-3970　平日 9：00～17：00
※土曜・日曜・祝日及び年末年始は除きます

各部の名称

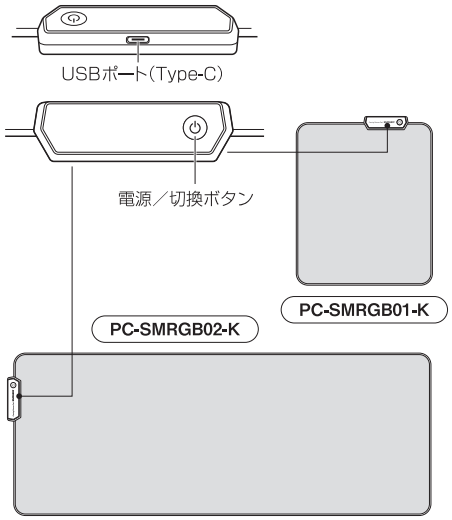

接続のしかた

付属の電源コードを使って、パソコン・本機双方のUSBポートを接続してください。

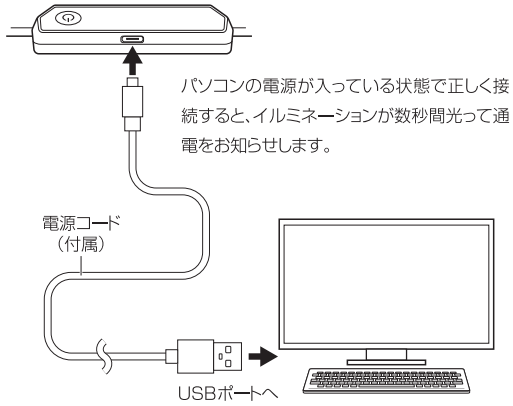

家庭用電源につなぐときは、USB-AC電源アダプター（別売）を介してコンセントに接続してください。

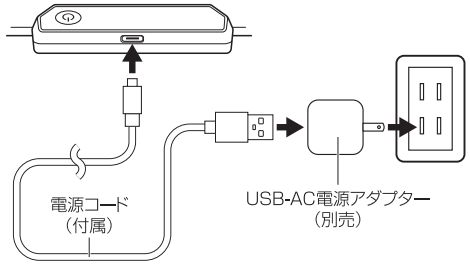

セッティングイメージ

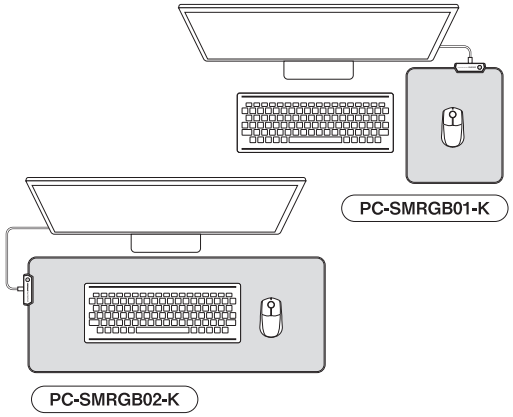

電源のオン／オフと操作方法

❶ 電源／切換ボタンを押すと、電源が入り、イルミネーションが点灯します。

❷ 電源が入っているときに電源／切換ボタンを押すと、イルミネーションが切り換わります。

- 押すたびにイルミネーションが変化します（常灯9色に続いて、ブリージングなど色が変化する4パターンの順で変わります）。
  ※9色：1.緑、2.青、3.紫（薄）、4.赤、5.水色、6.黄色、7.白、8.紫（濃）、9.橙
- 短く2回続けて押すと、明るさが切り換わります。

❸ 終了するときは、イルミネーションが消えるまで、電源／切換ボタンを長押ししてください。

- 本製品は、電源をオフにした際、イルミネーションの色と明るさの設定が保持されます。

主な仕様

電源	DC5V/230mA（USB給電：USB Type-C入力端子）
LED発光	13パターン×明るさ2段階
外形寸法	PC-SMRGB01-K：（約）幅250×高さ300×厚さ4mm
	PC-SMRGB02-K：（約）幅800×高さ300×厚さ4mm
	※いずれもコントローラー部を除く
質量	PC-SMRGB01-K：約190g
	PC-SMRGB02-K：約560g
付属品	電源コード（USB Type-C-USB Type-A：長さ約150cm）、保証書付取扱説明書

※外観及び仕様は予告なく変更する場合があります。
※本書に使用している図版は、実際の製品と一部異なる場合があります。

保証書とアフターサービスについて

保証書について

この製品には保証書がついておりますので、お買い上げの販売店よりお受け取りください。お受け取りになった保証書は、記載内容及び「販売店、お買い上げ年月日」などの記入事項をお確かめのうえ、大切に保管してください。必要事項が記載されていない場合は、すぐにお買い上げの販売店にお申し出ください。保証期間はお買い上げ日より1年間です。

アフターサービスについて

- **調子が悪いときは：**修理を依頼される前に、この取扱説明書をよくご覧になり正しく使われているかお調べください。それでも調子が悪いときは、お買い上げの販売店、または弊社修理ご相談センターにご相談ください。
- **保証期間中は：**保証書の記載内容に基づいて修理いたします。詳しくは保証書をご覧ください。
- **保証期間が過ぎた場合は：**修理によって機能が維持できる場合は、お客様のご要望により有料修理させていただきます。お買い上げの販売店、または弊社修理ご相談センターにご相談ください。