

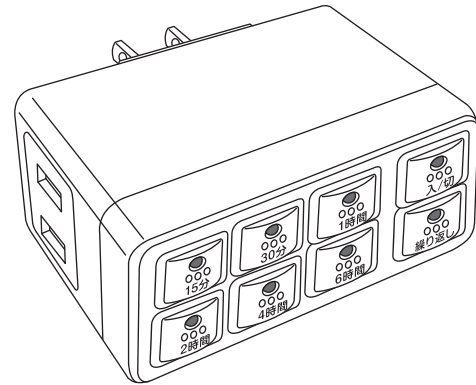


型番:HS-AB6H
品番:04-8883

ボタン式デジタルタイマー AB6H

保証書付取扱説明書

このたびは本製品をお買い上げいただきありがとうございます。ご使用になる前に台紙内側の「安全上のご注意」およびこの取扱説明書をお読みいただき、正しくご使用ください。また台紙と、取扱説明書および保証書は大切に保管してください。



きりとり線

保証書（持込修理）			
商品名	ボタン式デジタルタイマー AB6H		★お買い上げ日 年 月 日
型番	HS-AB6H	品番	04-8883
保証期間：本体1年間（お買い上げの日から）			
お客様	<small>ふりがな</small> ★お名前 _____ 様		
	★ご住所（〒 _____） _____ 電話（ _____）		
販売店	★住所 店名 電話 _____ _____		

(注) ★印欄に記入のない場合は無効となりますので、必ずご記入ください。

※この保証書は、本書の明示した期間、条件のもとにおいて無料修理を約束するものです。

※この保証書によって保証書を発行している者(保証責任者)、及びそれ以外の事業者に対するお客様の法律上の権利を制限するものではありません。

※保証期間経過後の修理についてご不明の場合は、お買い上げの販売店または弊社修理ご相談センターにお問い合わせください。

※お客様にご記入いただいた保証書の内容は、保証期間内のサービス活動及びその後の安全点検活動のために記載内容を利用させていただく場合がありますので、ご了承ください。

OHM 株式会社 オーム電機
〒342-8502 埼玉県吉川市旭3-8
<https://www.ohm-electric.co.jp>

製品に関するお問い合わせは **お客様相談室** へ
 ●通話料無料 ●携帯・IP・公衆電話からは
0120-963-006 048-992-2735
 電話受付 平日 9:00~17:00
 ※土曜・日曜・祝日及び年末年始は除きます

修理に関するご相談は **修理ご相談センター** へ
 電話受付 **048-992-3970** 平日 9:00~17:00
 ※土曜・日曜・祝日及び年末年始は除きます

きりとり線

安全上のご注意

警告 「死亡や重傷を負うおそれがある内容」です。

- 電源電圧がAC100V以外の電圧では使用しないでください。故障、感電、発熱のおそれがあります。
- 最大電流が15A以上の機器には使用しないでください。一瞬でも15A以上の電流が流れると、リレー接点が破損して故障、感電、火災の原因となります。

使用できる電気器具(下記の最大電力を超えない器具を使用してください)

- ヒーター使用器具 15A以下 (電気ポット、電気カーペット、暖房便座など)
- トランス使用器具 7.5A以下 (テレビ、ステレオ、AV機器など)
- モーター使用器具 4A以下 (扇風機、換気扇、循環ポンプなど)
- 照明器具 7.5A以下 (蛍光灯、水銀灯、ハロゲンランプなど)
2.5A以下 (水槽用照明、メタルハライドライト)

- 延長コードを使用する場合は、他の接続機器の合計使用電力が定格値を超えないようご注意ください。使用電力が定格値を超えると延長コードが発熱し、火災の原因となります。
- ひとつのコンセントにいくつもの電気器具をつなぐタコ足配線はしないでください。火災、感電のおそれがあります。
- 次に記載する項目は必ずお守りください。故障や破損、感電、火災の原因となります。
 - ・電気器具のコードに重いものを載せたり加工したり無理に曲げないでください。
 - ・濡れた手で本製品に触れたりしないでください。
 - ・電源プラグは、コンセントの奥までしっかりと差し込んでください。
 - ・電源プラグにホコリが溜まらないように定期的に清掃してください。また、本製品に差し込んだ電源プラグも同様に清掃してください。
 - ・電源プラグが傷んだり、差し込みが緩くなってきたときは使用しないでください。
- 電源プラグに水をかけたり、溶剤などの化学物質が付着する可能性のある場所では使用しないでください。

注意 「傷害を負うことや、財産の損害が発生するおそれがある内容」です。

- 分解や改造は絶対にしないでください。
- 雷が鳴り出したら本製品には触れないでください。火災や感電のおそれがあります。
- 本製品を、以下のような場所には設置しないでください。故障や破損、感電、けがの原因となります。

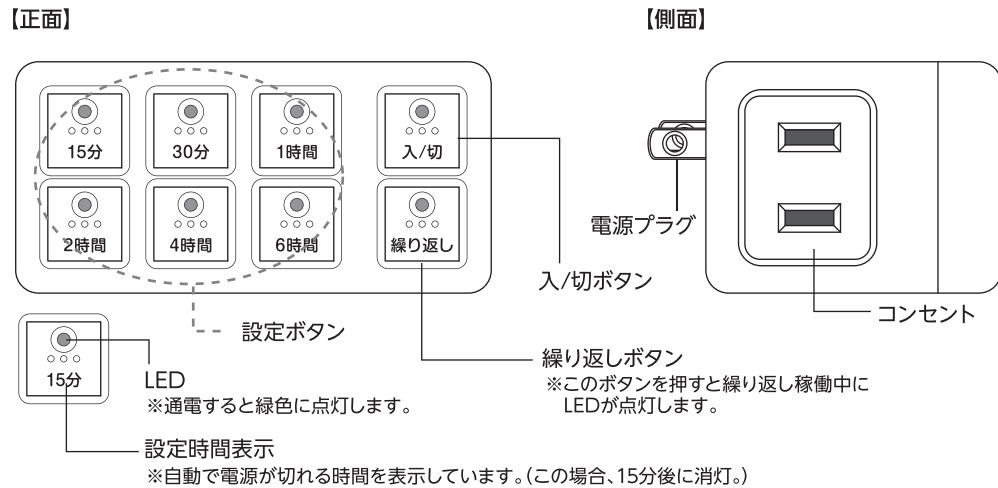
- ・子供の手が届く場所
- ・調理台のそばなど油煙が付着する場所
- ・ホコリの多い場所、布団、電気カーペットなど、燃えやすい物の上

- 煙が出ていたり、焦げ臭いにおいがする、発熱している場合はただちに使用を中止してください。火災や感電の原因となります。
- 本製品は室内専用です。屋外や水のかかる場所、湿気が多い場所では使用しないでください。

以下の機器には使用できません

1. エアコン、クーラー
2. 電子タイマー内蔵の機器
3. リモコンで「入/切」する機器
4. 通電時、手でスイッチを入れないと動作しない機器
5. センサーにより自動動作する機器

各部の名称

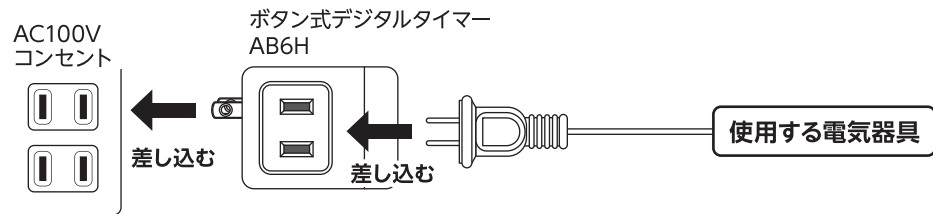


製品仕様

定格電圧	AC100V 50/60Hz	使用温度範囲	-5℃～+45℃
最大定格入力電力	15A	使用環境	室内専用(屋外使用禁止)
消費電力	0.5W	本体材質	ポリカーボネート
プログラム設定内容	15分、30分、1時間、2時間、4時間、6時間	外形寸法	幅74×高さ36×奥行46mm
タイマー誤差	±約2分/月	質量	約75g

ご使用方法

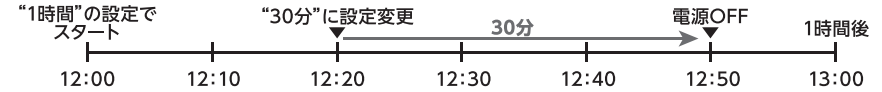
- ①本製品をAC100Vコンセントに差し込んでください。一度全てのLEDが点灯して初期化され、すぐに消灯し、使用可能な状態となります。
- ②使用する電気器具の電源プラグを本製品のコンセントに差し込んで、電源スイッチを入れてください。



- ③入/切ボタンまたは設定ボタンを押すとLEDが点灯し、接続した電気器具が稼働します。
 - 入/切ボタン …… 常時通電させたい時に押す。もう一度押すと、全てのプログラムが中止され、改めて設定できます。
 - 設定ボタン …… 自動で電源を切りたい時に押す。(15分、30分、1時間、2時間、4時間、6時間) ※稼働中に同じ設定ボタンを押しても影響はありません。
 - 繰り返しボタン …… 稼働中に押すと、毎日決まった時間に電源が入り、通電します。

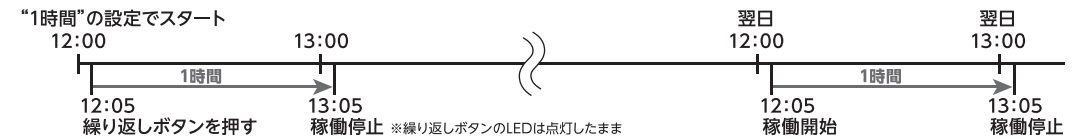
【設定時間を変更する場合】

稼働中のボタン以外の設定ボタンを押すと、別のプログラムに切り替わります。例えば“1時間”の設定稼働中に“30分”の設定ボタンを押すと、押した瞬間から30分後に電源が切れます。



【繰り返しボタンを使用する場合】

繰り返しボタンを押すと、毎日決まった時間に稼働させることができます。例えば12時に“1時間”の設定で稼働させ、5分後に繰り返しボタンを押すと、押した瞬間から1時間後に電気器具の稼働が停止し、設定ボタンのLEDが消灯します。(この時繰り返しボタンのLEDは点灯したままです。)これが毎日繰り返されます。(下図参照)



こんなときは

- 通電ランプが点灯しているのに電気器具が作動しない → 通電したときに使用する電気器具のスイッチを入れ直す、またはリモコンでスイッチを入れて作動するタイプの電気器具は本製品を使用できません。
- コンセントに差し込んでもLEDが点灯しない → 本製品や使用する電気器具の電源プラグを、コンセントの根元まで、しっかりと差し込んでください。

きりとり線

無料修理規定

- 1.取扱説明書、本体貼付ラベル等の注意書に従った使用状態で、保証期間内に故障した場合のみ、無料修理いたします。
- 2.保証期間内でも次の場合には有料修理となります。
 - (イ) 使用上の誤り、または、自己修理、分解、調整、改造等による故障及び損傷
 - (ロ) お買上げ後の輸送、移動、落下等による故障及び損傷
 - (ハ) 火災、地震、水害、落雷、その他の天災地変、公害、塩害、異常電圧、水掛り等による故障及び損傷
 - (ニ) 消耗または摩耗した部品、付属品の交換
 - (ホ) 本書のご提示がない場合
 - (ヘ) 本書にお買上げ年月日、お客様名、販売店名の記入がない場合、あるいは文字を書きかえられた場合(但し、販売店シールや領収書でも未記入項目の代用となります)
 - (ト) 本品本来の用途以外に使用された場合の故障及び損傷
 - (チ) 一般家庭用以外(例:業務用、または業務用に準ずる使用方法)で使用された場合の故障及び損傷
- 3.ご贈答、ご転居等で本保証書に記入のお買上げ販売店に修理をご依頼になれない場合は、弊社修理ご相談センターにお問い合わせください。
- 4.本書は日本国内においてのみ有効です。This warranty is valid only in Japan.
- 5.本書は再発行いたしませんので紛失しないように大切に保管してください。

修理メモ