

つかまり立ちできる ベッドガード

取扱い・組み立て説明書

KTB-7311

この度は、当製品をお買い上げいただき誠にありがとうございます。
使用前に、この説明書を最後までお読みのうえ正しい使い方でご愛用ください。この説明書は組み立て後も捨てずに、大切に保管しておいてください。

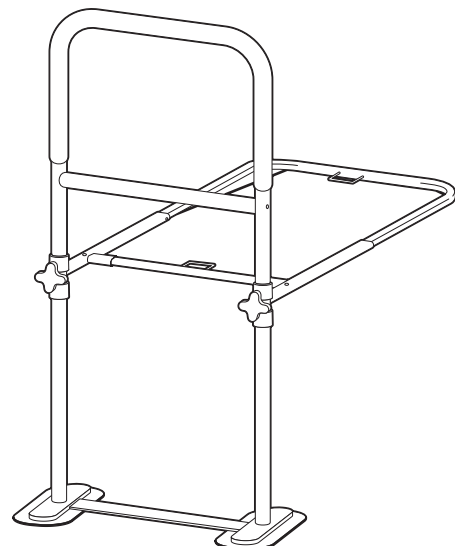
品質表示

- 外形寸法(約) 幅83×奥行50×高さ77(cm)
- 構造部材 本体：金属(スチール、アルミニウム)
取っ手：ウレタンフォーム
- 表面加工 エポキシ樹脂塗装、アルマイト

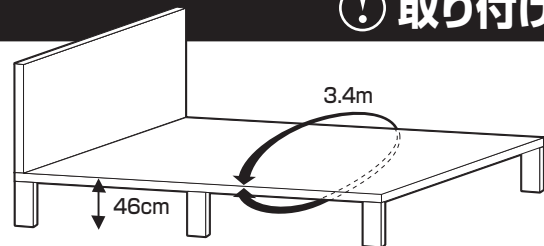
MADE IN CHINA

【完成図】

組み立ての際、参考にしてください。



❗ 取り付け前に必ずご確認ください。



- 上面が床から46cmまでのベッドに使用できます。
- フレーム周囲3.4mまでのベッドに対応しています。
- ベッドの形状・強度によっては設置できないことがあります。

❗ 組立・設置上のご注意

警告

- 他の立ち上がり補助用品と組み合わせて使用しないでください。破損や事故の原因になります。
- お使いのベッドに装着しているサイドレール・介助バーと組み合わせて使用しないでください。
- 平らで水平な場所に設置してください。
- 設置後、がたつきやネジのゆるみ・締め忘れがないことを必ず確認してください。
- 必ず固定用ベルトを使用し、手すりとベッドの間にすきまがないように設置してください。
- キャスター付のベッドで使用する場合必ずキャスターを固定してください。
- 折りたたみベッドで使用する場合必ずベッドの折りたたみ機構をロックしてください。
- 電動ベッドやリクライニング等可動部のあるベッドで使用する場合、固定する部位に十分ご注意ください。

注意

- 屋外や直射日光の当たる場所に設置しないでください。
- 浴室や脱衣所、洗面所等水気のある場所には設置しないでください。

❗ 使用上のご注意

警告

- ベッドからの起き上がり・立ち上がりの補助以外の用途では使用しないでください。
- 手すりを上に引っ張ったり、腰を掛ける・寄りかかる等しないでください。
- 子供を遊ばせる遊具として使用しないでください。
- 製品が濡れた状態で使用しないでください。
- 手すりのすきまに頭や手足を入れないでください。
- 18ヶ月未満のお子様は使用しないでください。
- 本製品は1人用です。2人以上で使用しないでください。
- 予測できない行動をとる可能性がある方や自力で危険な状態から回避することができない方は使用しないでください。
- 電動ベッドやリクライニング等可動部のあるベッドで使用する場合、作動時に手すりのすきまやベッドと手すりのすきまに体の一部が入らないよう十分ご注意ください。

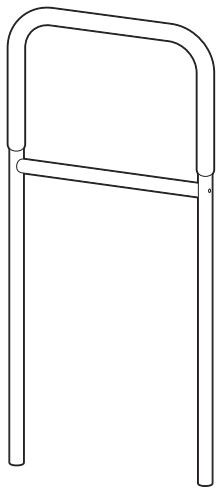
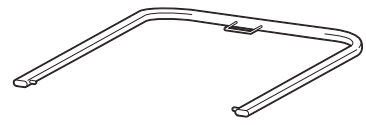
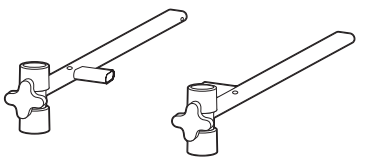
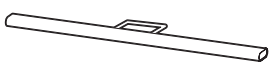


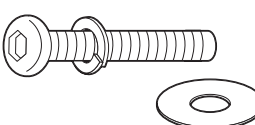

注意

- 介助者が必要な方が使用する場合は十分ご注意ください。
- すり足で歩く際は床とベースプレートの段差に注意してください。

KTB-7311

部品明細

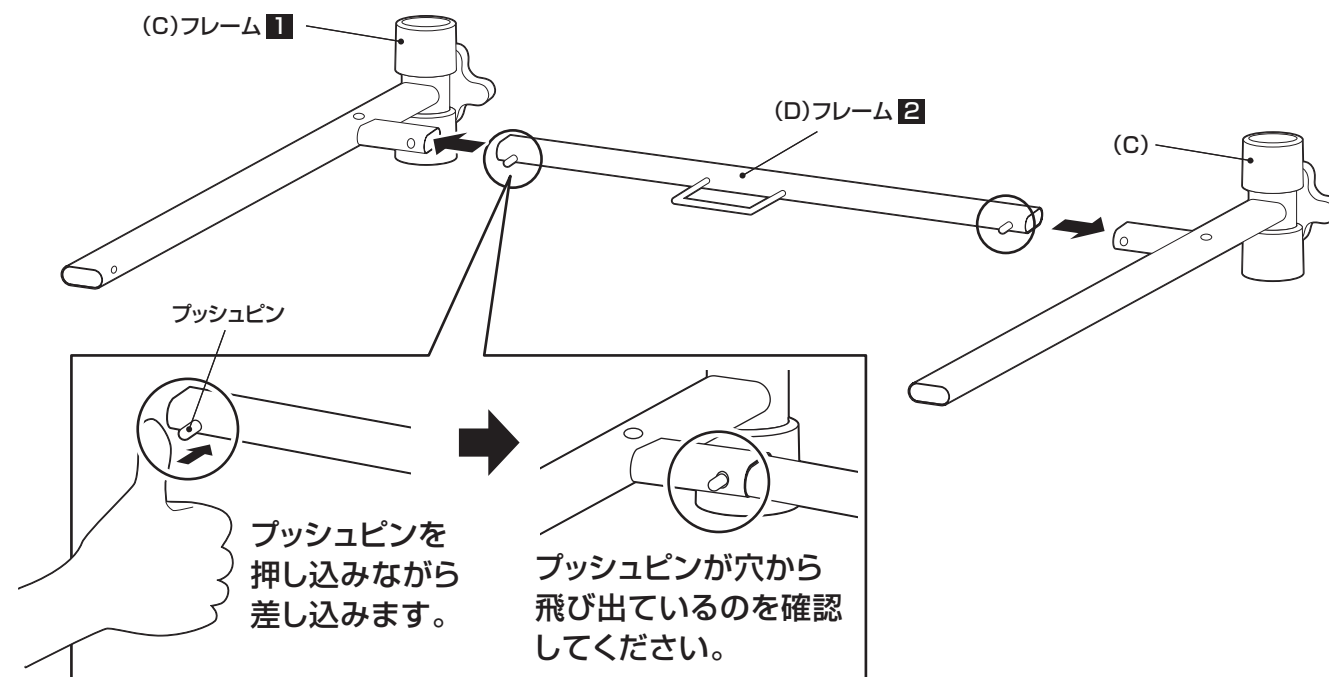
■組み立てる前に部品が揃っている事をご確認ください。

(A)手すり  1	(B)U字プレート  1	(C)フレーム 1  2
	(D)フレーム 2  1	(E)ベースプレート  1
(F)固定用ベルト  1	(1)六角穴付ボタンボルト(M8×30mm)  2	(2)六角レンチ(小)  2

組み立て順序

- 各締め付け箇所は仮止めし、組み立て完成后各箇所をしっかり締め直してください。
- 電動ドライバーはご使用にならないでください。

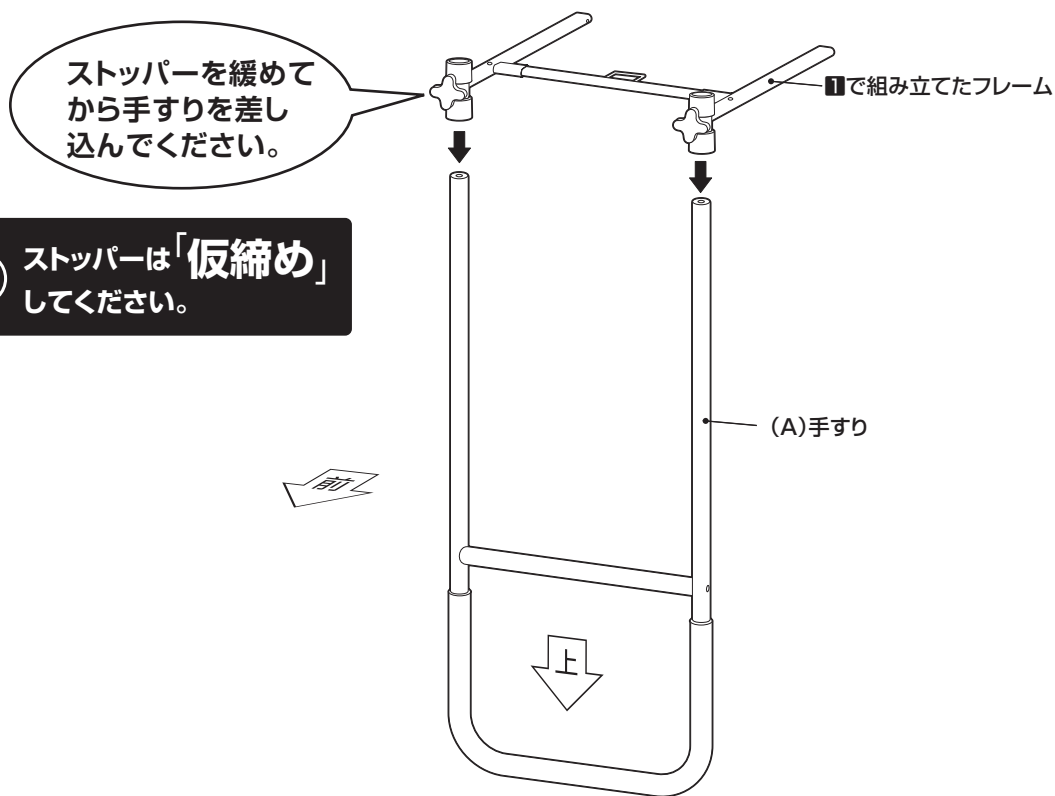
1 フレーム 1 にフレーム 2 を取り付けます。



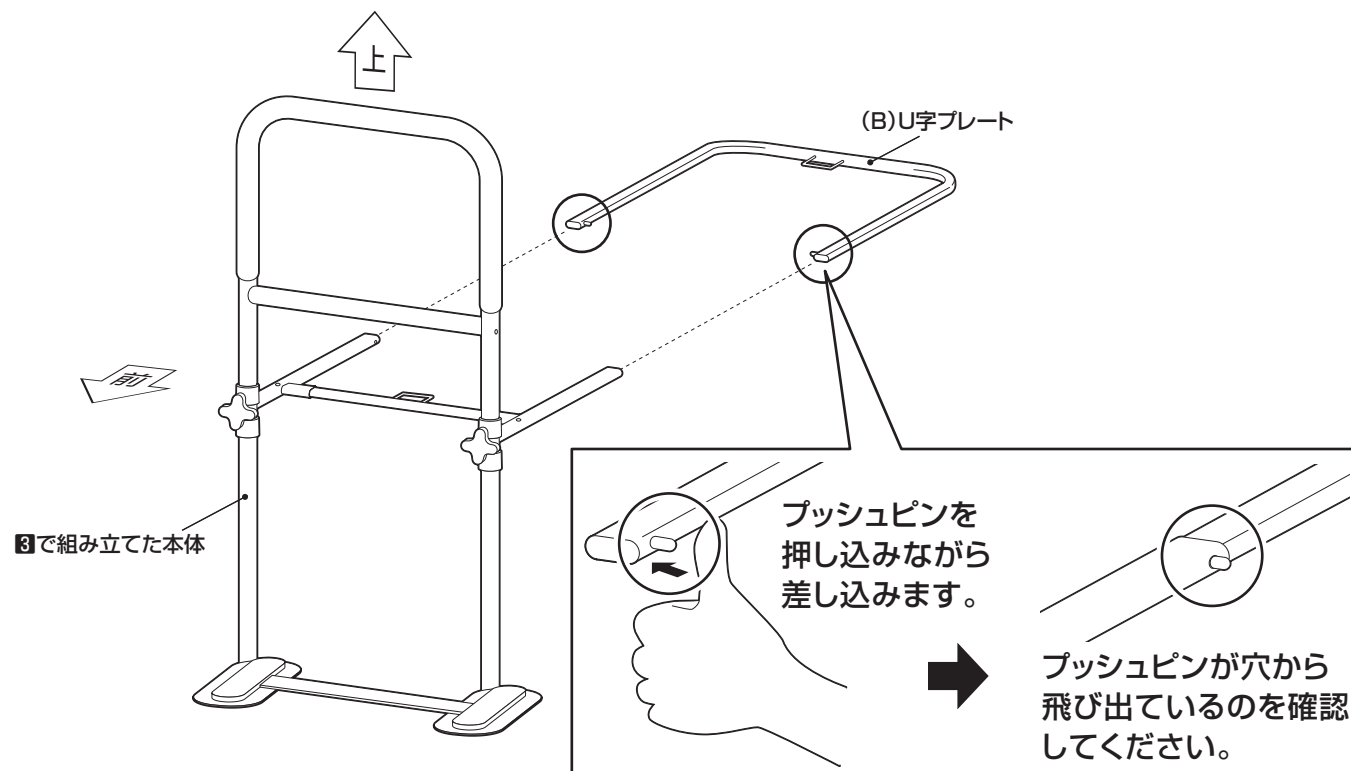
組 立 て 順 序

■各締め付け箇所は仮止めし、組み立て完成后各箇所をしっかりと締め直してください。
■電動ドライバーはご使用にならないでください。

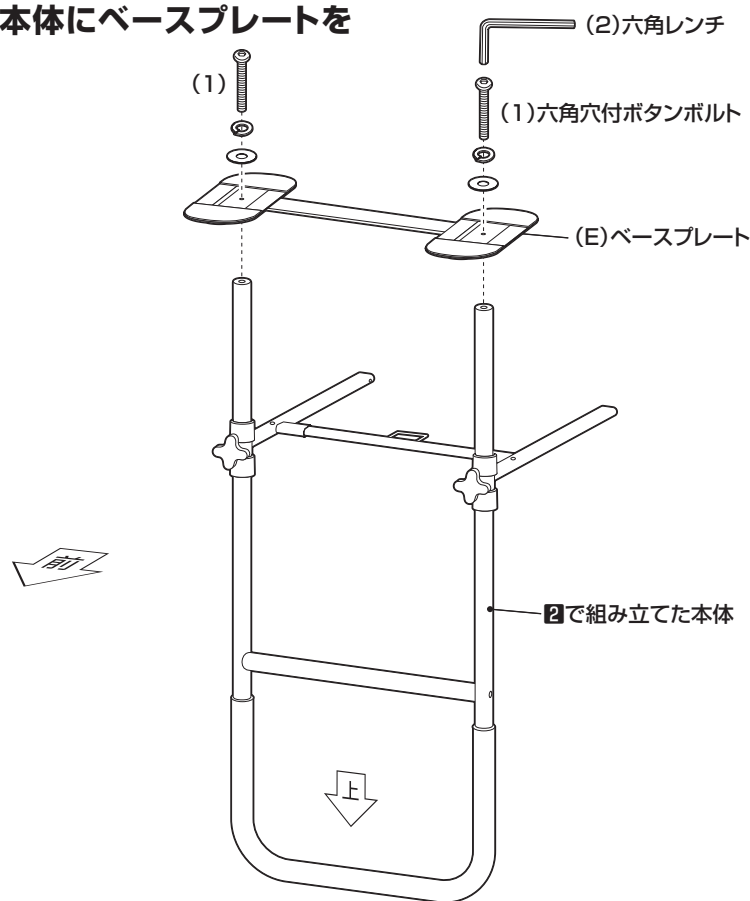
2 1で組み立てたフレームに手すりを取り付けます。



4 3で組み立てた本体にU字プレートを取り付けます。

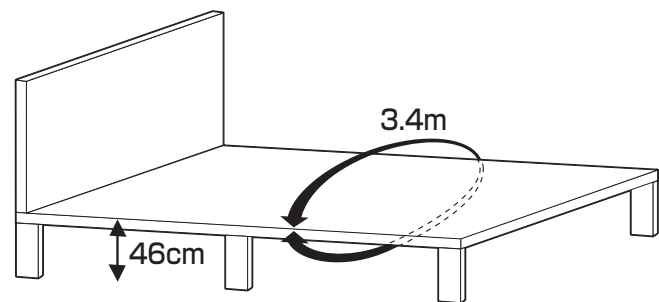


3 2で組み立てた本体にベースプレートを取り付けます。

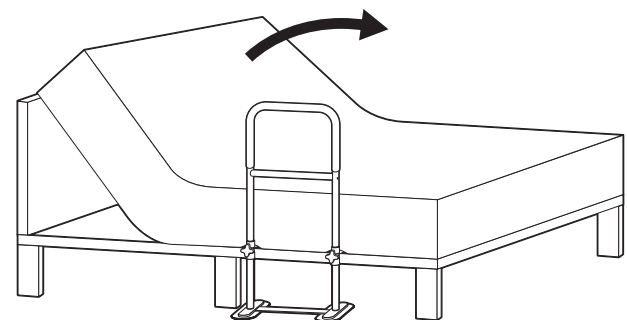


5 取り付け前に必ずご確認ください。

- 上面が床から46cmまでのベッドに使用できます。
- フレーム周囲3.4mまでのベッドに対応しています。
- ベッドの形状・強度によっては設置できないことがあります。



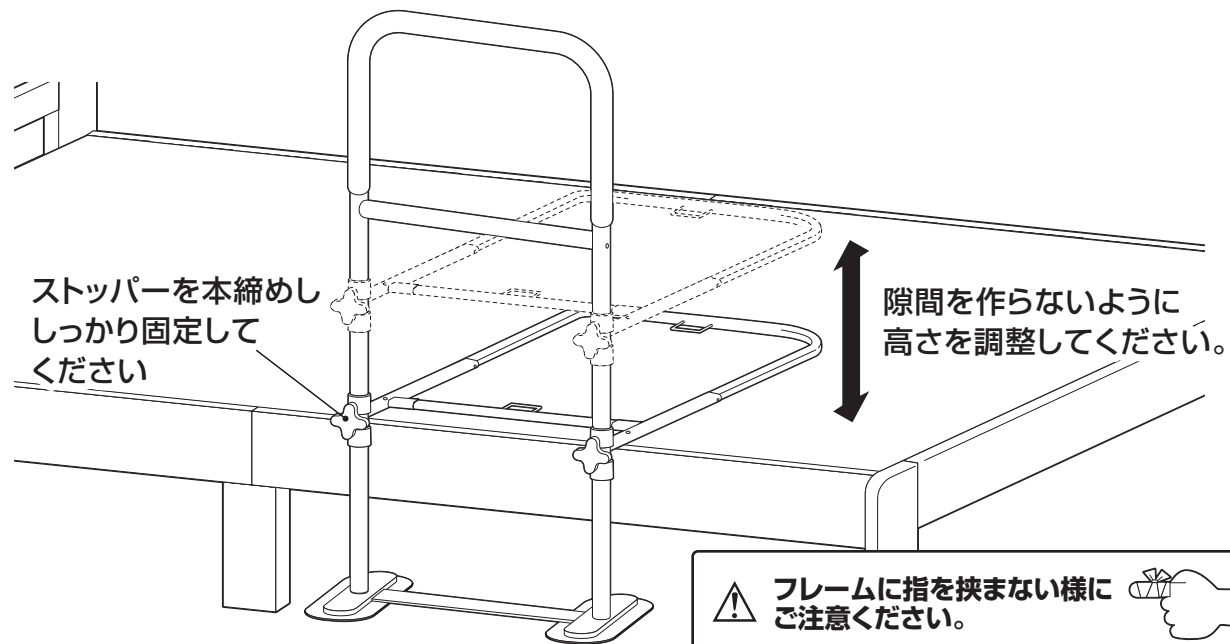
- 電動ベッドやリクライニング等可動部のあるベッドに取り付ける場合、設置位置に十分ご注意ください。
- 作動時に手すりの隙間やベッドと手すりの隙間に体の一部が入らないよう十分ご注意ください。
- 可動部に取り付ける場合、事故や破損の原因になるためロックを掛け絶対に作動しない状態でご使用ください。



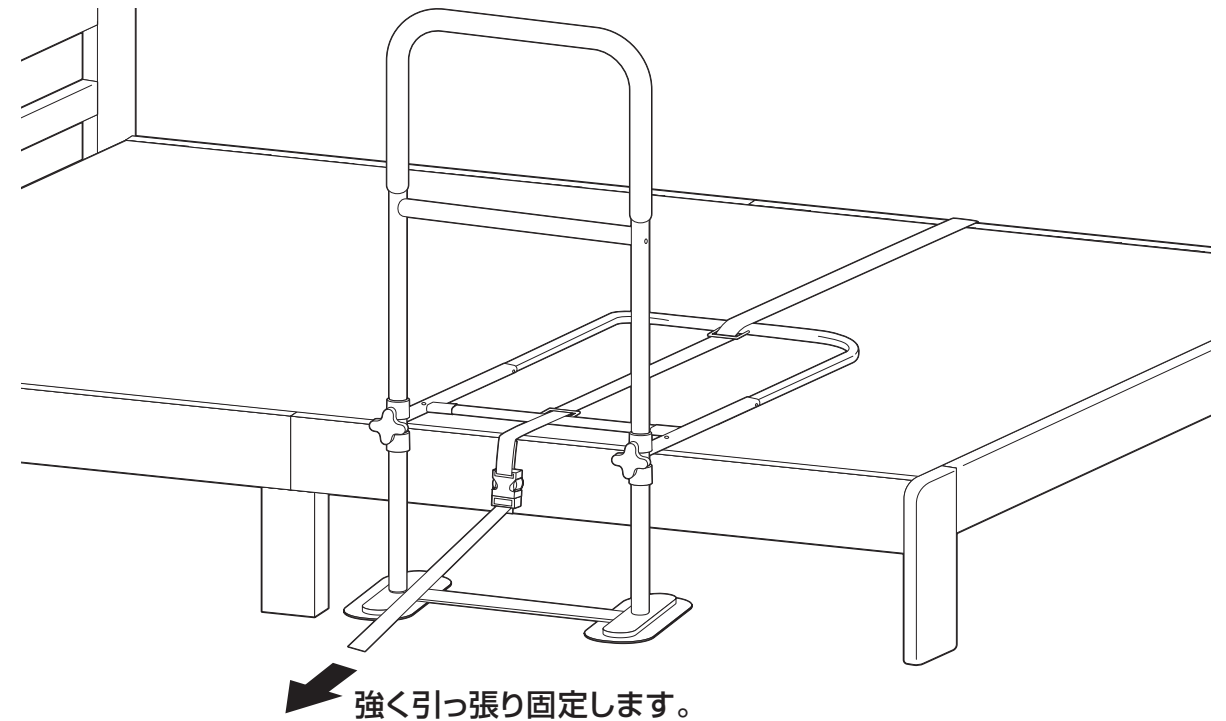
組み立て順序

■各締め付け箇所は仮止めし、組み立て完成后各箇所をしっかりと締め直してください。
■電動ドライバーはご使用にならないでください。

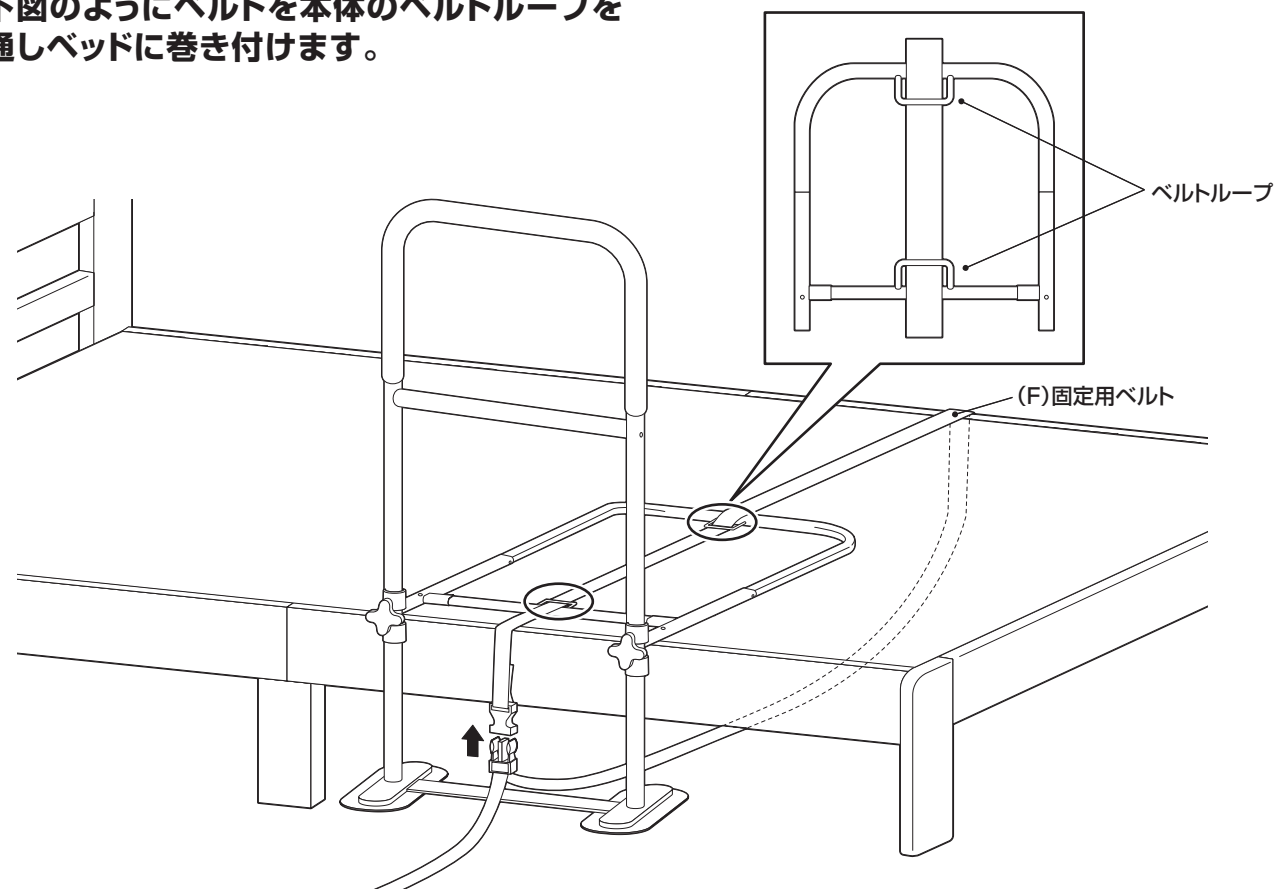
6 ベッドの上面にU字プレートが隙間なく密着するように高さを調整してください。



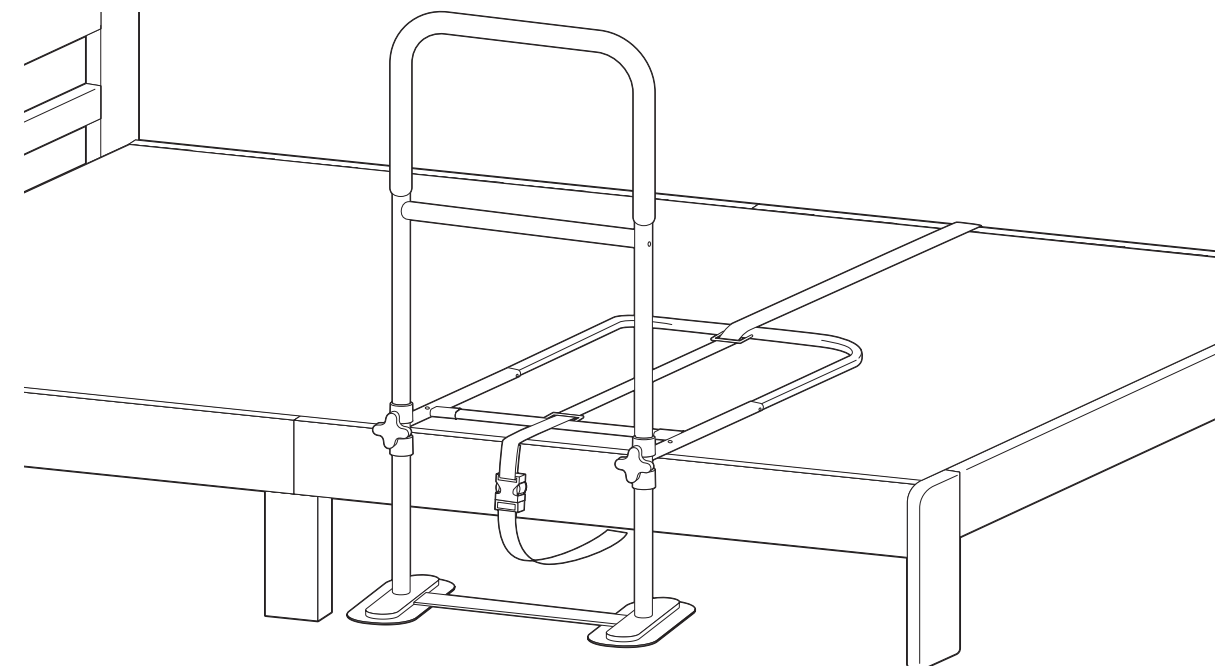
8 バックルをしっかりとめ込みベルトの端を強く引っ張り固定します。



7 下図のようにベルトを本体のベルトループを通しベッドに巻き付けます。



9 最後に、各部にゆるみがないことを確認して完成です。




組み立て順序

- 各締め付け箇所は仮止めし、組み立て完成后各箇所をしっかりと締め直してください。
- 電動ドライバーはご使用にならないでください。

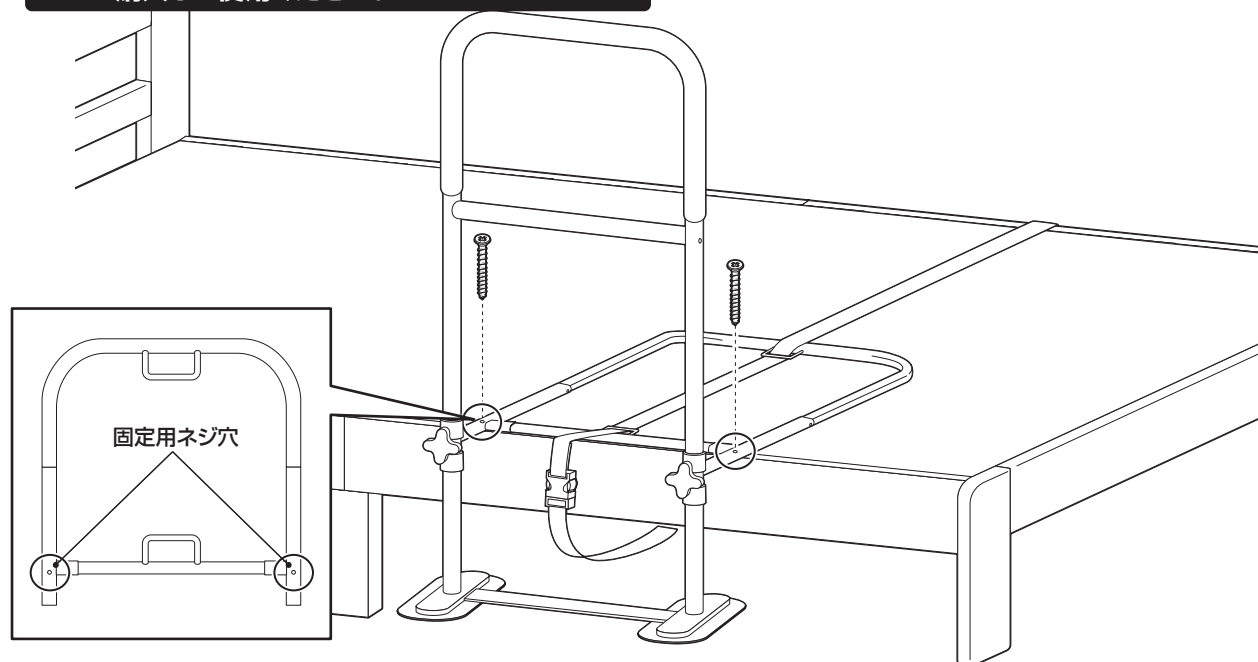
安定性を確保したい場合

ベッドのフレームにネジ(別売)で固定できます。

！ベッドの材質に合わせてホームセンター等で購入しご使用ください。



※ネジの取り付けにはご用意されたプラスドライバーをお使いください。




KTB-7311


危険



家庭用ですので業務用には使用しないでください



本来の用途以外の使い方はしないでください



異常が生じたまま使用しないでください

警告




踏み台代わりに使用しないでください



偏った荷重や過度な荷重は掛けしないでください




物品をのせたまま移動を行わないでください



製品にぶら下がったりしないでください



熱い鍋やヤカン等を置かないでください



直射日光や高温多湿な場所に設置しないでください




ストーブ等の火気の近くには設置しないでください



分解・改造はしないでください

注意




開梱の際は換気に十分注意してください




各部の組み立てがきっちりなされている事をご確認の上でご使用ください



ロック機能がある製品はしっかりとロックしてください




回転部や可動部の指はさみ等に注意してください




お子様が乗ったり、押したり、遊んだりしないように注意してください




水平な場所に設置してください




床の材質によっては接地面が傷ついたり、変色することがあります。敷物などで床面を保護することをおすすめします。




お手入れにはかたく絞ったタオル等をお使いください




水気のあるものをこぼしたらすぐに拭き取ってください



お客様のお取扱いの不注意による破損等の補償はいたしかねます



廃棄する際は居住地域の処理法に従ってください



本組立説明書を許可無く転載することは禁止しております

取扱い・組み立て説明書は大切に保管してください

この度は、弊社商品をお買い上げいただき誠にありがとうございます。

1. 製品購入後すみやかに、部品・部材を確認してください。不足及び不具合があった場合は、部品・部材の発送、不具合品の交換対応させていただきます。
2. 以下に該当する場合には、1の適用はできませんので予めご了承ください。
 - (1)取扱い・組み立て説明書、製品ラベルなどの記載に反するお取り扱いによる故障または損傷。
 - (2)ご購入後の設置場所の移動やご使用中における落下・衝撃などに起因する故障または損傷。
 - (3)保管上の不備及び手入れの不備による故障または損傷。
 - (4)一般家庭以外での使用（業務用での長時間使用等）による故障または損傷。
 - (5)ご使用上の誤りあるいは不当な改造や修理に起因する故障または損傷。
 - (6)ご使用の経年による消耗品の損傷。
 - (7)火災・地震・落雷その他天変地異あるいは外部要因の異常に起因する故障または損傷。
 - (8)オークションなどの個人間売買を含む中古販売による製品。

当製品につきまして
ご不明な点がございましたら
右記までご連絡ください。

消費者窓口 フリーダイヤル

0120-069-060

■AM9:00～PM5:30 土・日・祝除く
発売元:株式会社 山善 家庭機器事業部

※故障及びお問い合わせは、お買い求められました販売店までお申し付けください。
※商品の仕様は予告なく変更する事があります。

つかまり立ちができる ベッドガード

取扱い・組み立て説明書

KBF-8060

この度は、当製品をお買い上げいただき誠にありがとうございます。
使用前に、この説明書を最後までお読みのうえ正しい使い方でご愛用ください。この説明書は組み立て後も捨てずに、大切に保管しておいてください。

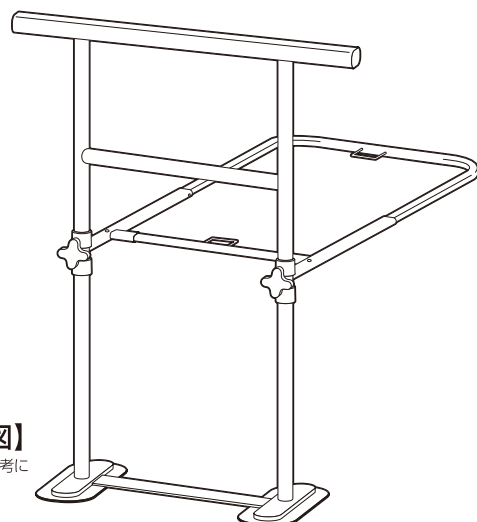
品質表示

- 外形寸法(約) 幅83×奥行60×高さ76(cm)
- 構造部材 本体：金属(スチール、アルミニウム)
取っ手：天然木
- 表面加工 エポキシ樹脂塗装、アルマイト

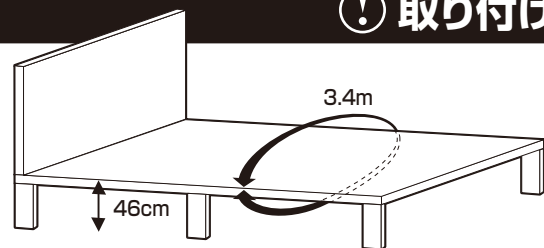
MADE IN CHINA

【完成図】

組み立ての際、参考にしてください。



❗ 取り付け前に必ずご確認ください。



- 上面が床から46cmまでのベッドに使用できます。
- フレーム周囲3.4mまでのベッドに対応しています。
- ベッドの形状・強度によっては設置できないことがあります。

❗ 組立・設置上のご注意

警告

- 他の立ち上がり補助用品と組み合わせて使用しないでください。破損や事故の原因になります。
- お使いのベッドに装着しているサイドレール・介助バーと組み合わせて使用しないでください。
- 平らで水平な場所に設置してください。
- 設置後、がたつきやネジのゆるみ・締め忘れがないことを必ず確認してください。
- 必ず固定用ベルトを使用し、手すりとベッドの間にすきまがないように設置してください。
- キャスター付のベッドで使用する場合は必ずキャスターを固定してください。
- 折りたたみベッドで使用する場合は必ずベッドの折りたたみ機構をロックしてください。
- 電動ベッドやリクライニング等可動部のあるベッドで使用する場合は、固定する部位に十分ご注意ください。

注意

- 屋外や直射日光の当たる場所に設置しないでください。
- 浴室や脱衣所、洗面所等水気のある場所には設置しないでください。

❗ 使用上のご注意

警告

- ベッドからの起き上がり・立ち上がりの補助以外の用途では使用しないでください。
- 手すりを上に引っ張ったり、腰を掛ける・寄りかかる等しないでください。
- 子供を遊ばせる遊具として使用しないでください。
- 製品が濡れた状態で使用しないでください。
- 手すりのすきまに頭や手足を入れないでください。
- 本製品は1人用です。2人以上で使用しないでください。
- 予測できない行動をとる可能性がある方や自力で危険な状態から回避することができない方は使用しないでください。
- 電動ベッドやリクライニング等可動部のあるベッドで使用する場合は、作動時に手すりのすきまやベッドと手すりのすきまに体の一部が入らないよう十分ご注意ください。

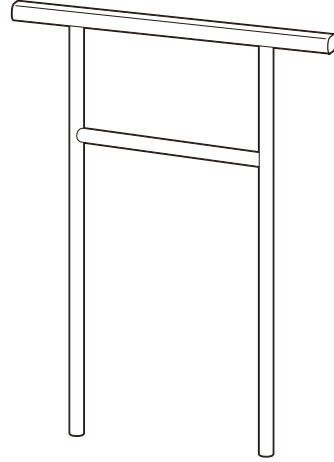
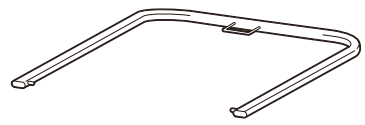
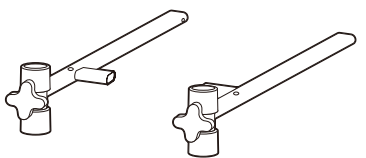
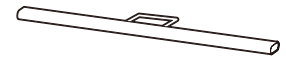

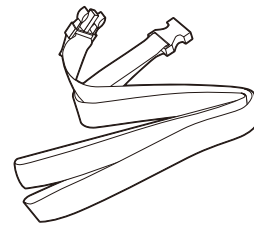
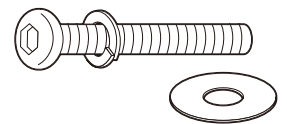

注意

- 介助者が必要な方が使用する場合は十分ご注意ください。
- すり足で歩く際は床とベースプレートの段差に注意してください。

KBF-8060

部品明細

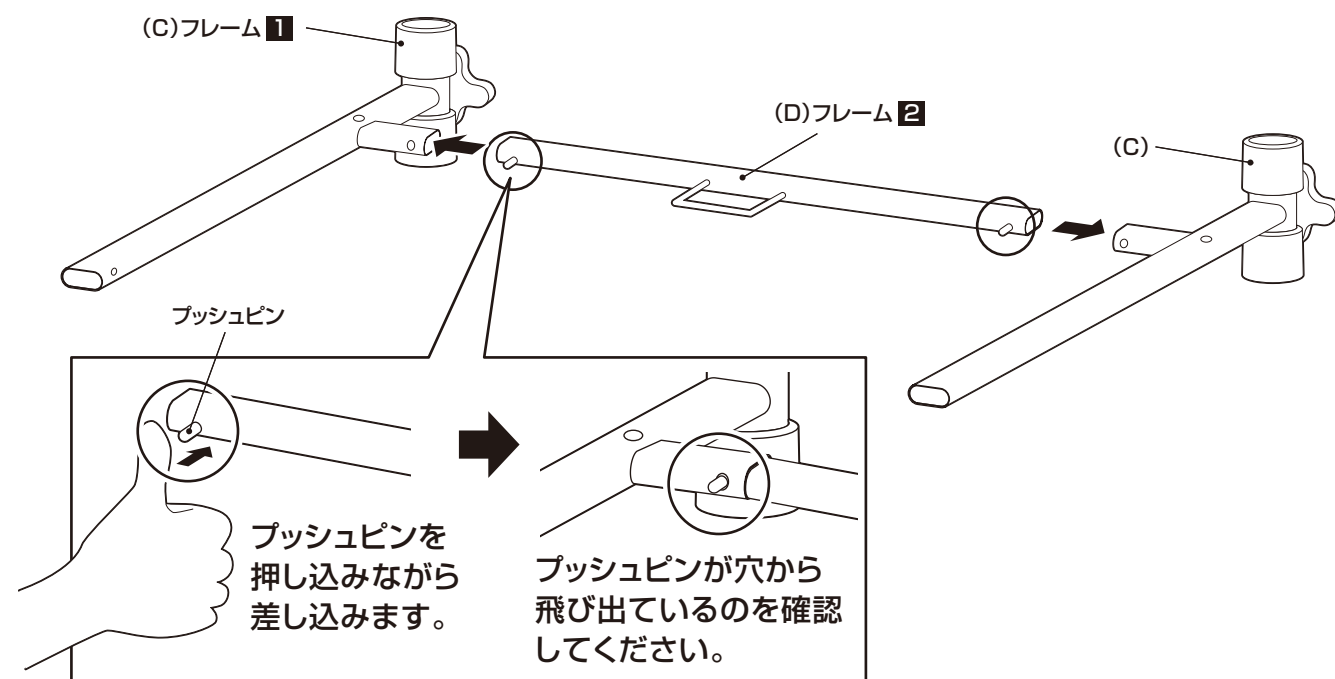
■組み立てる前に部品が揃っている事をご確認ください。

(A)手すり  1	(B)U字プレート  1	(C)フレーム 1  2
	(D)フレーム 2  1	(E)ベースプレート  1
(F)固定用ベルト  1	(1)六角穴付ボルト(M8×30mm)  2	(2)六角レンチ  1

組み立て順序

- 各締め付け箇所は仮止めし、組み立て完成后各箇所をしっかり締め直してください。
- 電動ドライバーはご使用にならないでください。

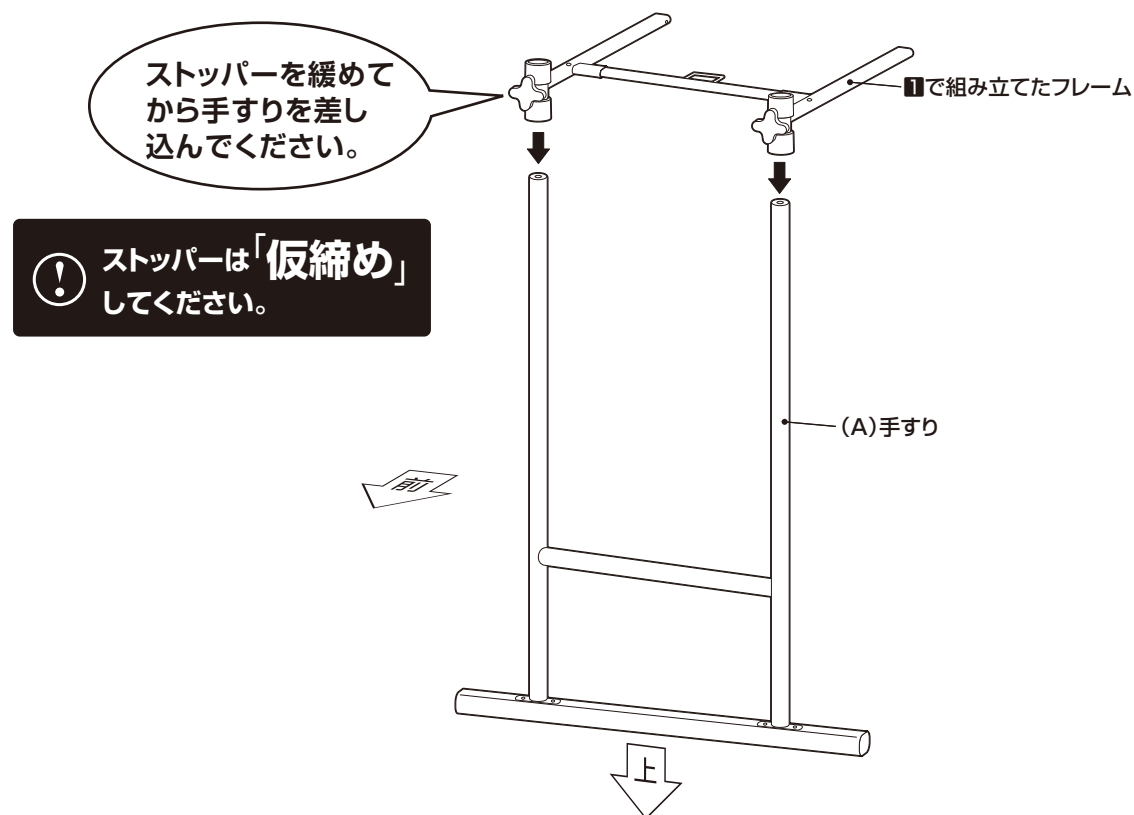
1 フレーム 1 にフレーム 2 を取り付けます。



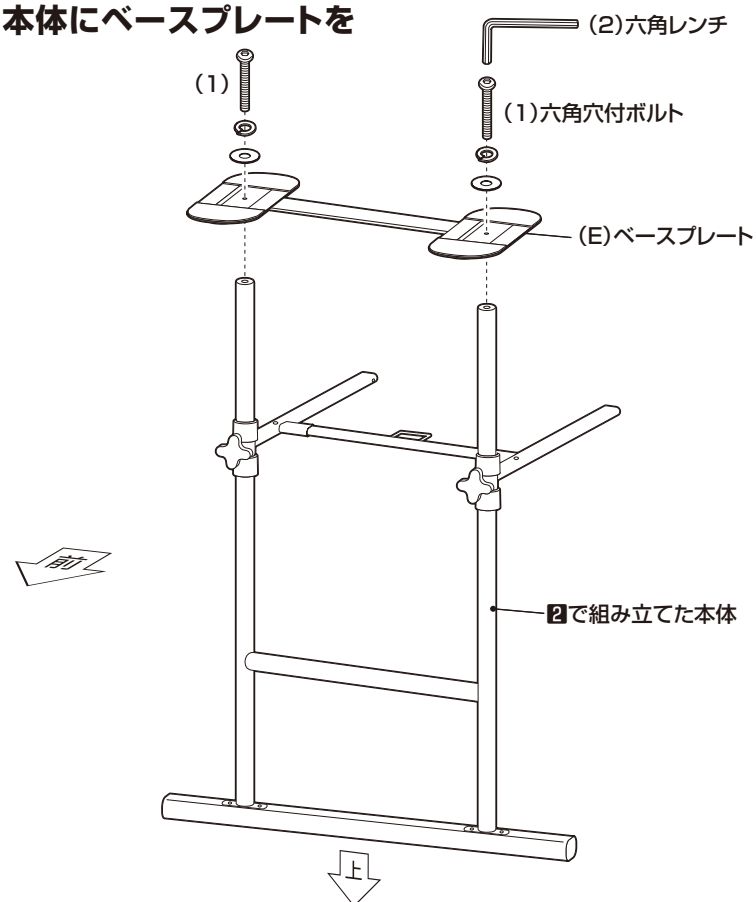
組 立 て 順 序

■各締め付け箇所は仮止めし、組み立て完成后各箇所をしっかりと締め直してください。
■電動ドライバーはご使用にならないでください。

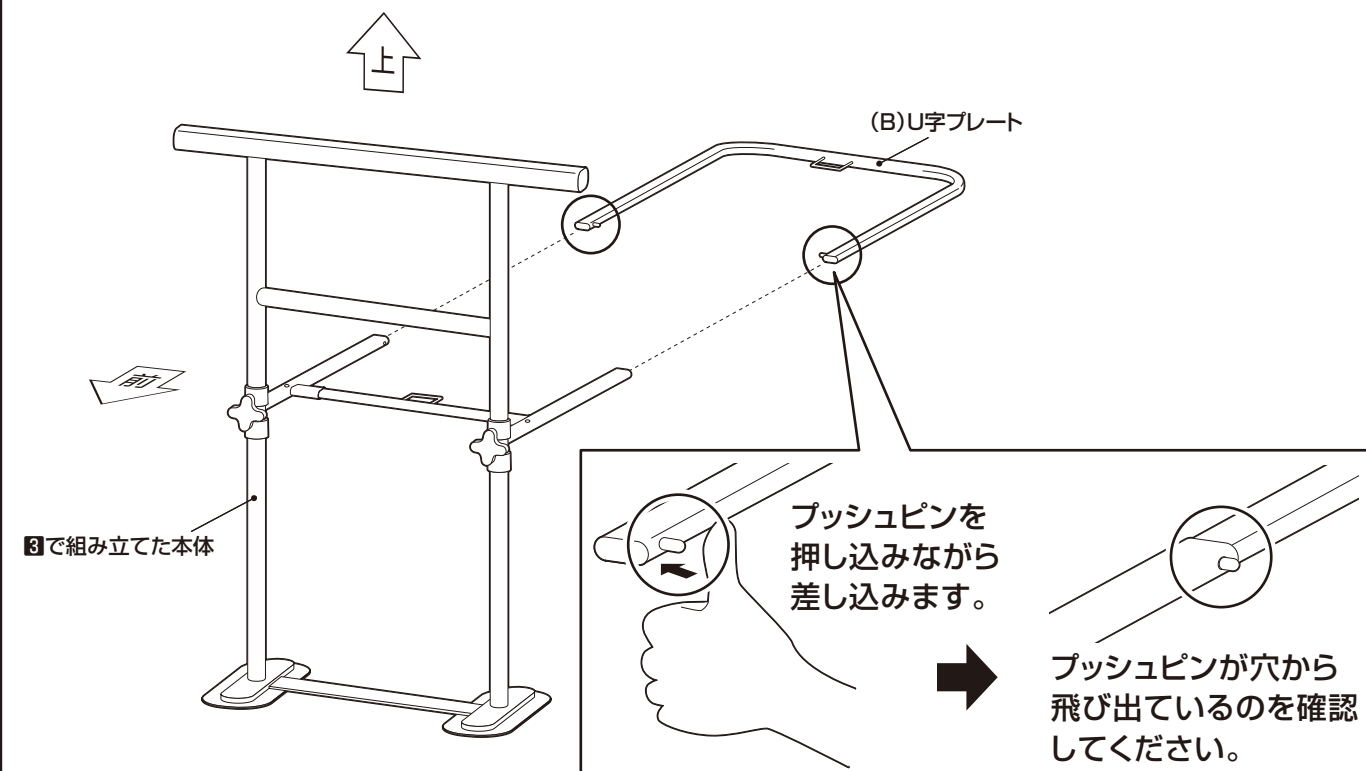
2 手すりに①で組み立てたフレームを取り付けます。



3 ②で組み立てた本体にベースプレートを取り付けます。

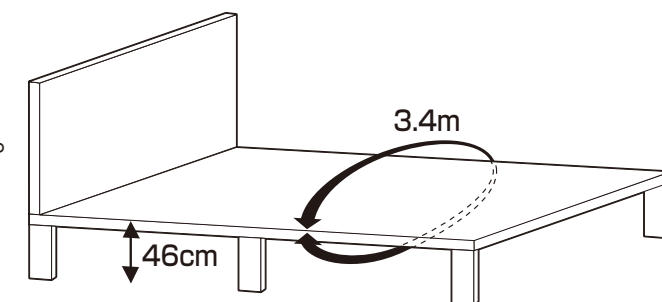


4 ③で組み立てた本体にU字プレートを取り付けます。

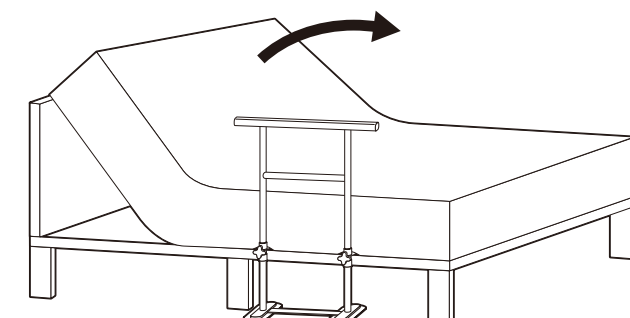


5 ① 取り付け前に必ずご確認ください。

- 上面が床から46cmまでのベッドに使用できます。
- フレーム周囲3.4mまでのベッドに対応しています。
- ベッドの形状・強度によっては設置できないことがあります。



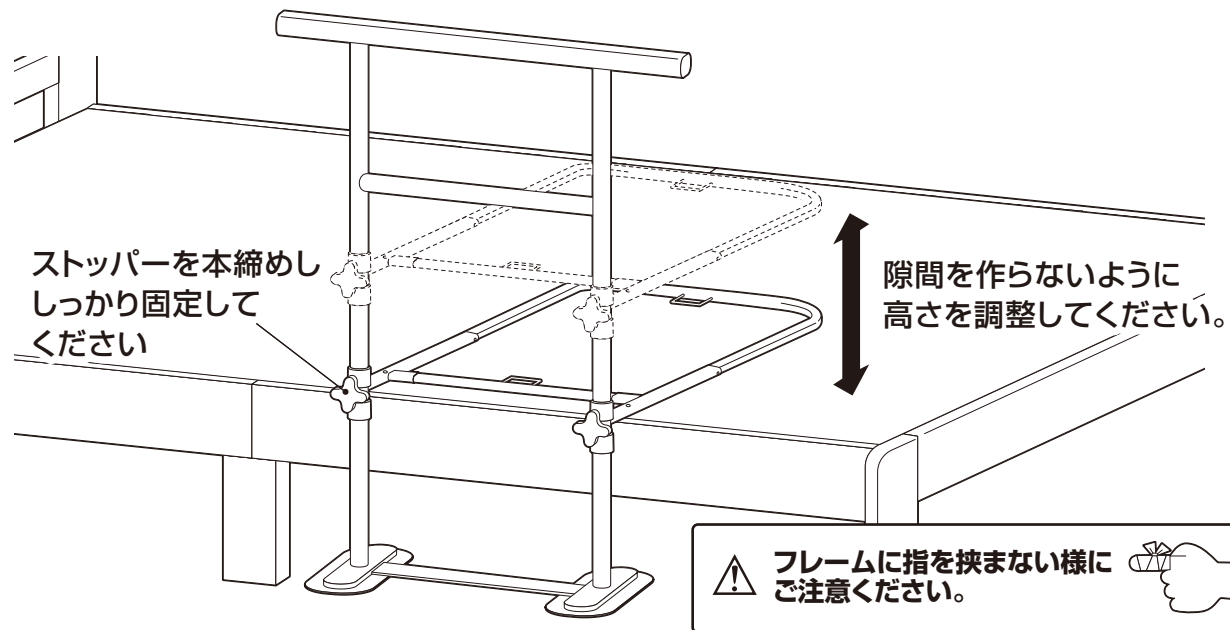
- 電動ベッドやリクライニング等可動部のあるベッドに取り付ける場合、設置位置に十分ご注意ください。
- 作動時に手すりの隙間やベッドと手すりの隙間に体の一部が入らないよう十分ご注意ください。
- 可動部に取り付ける場合、事故や破損の原因になるためロックを掛け絶対に作動しない状態でご使用ください。



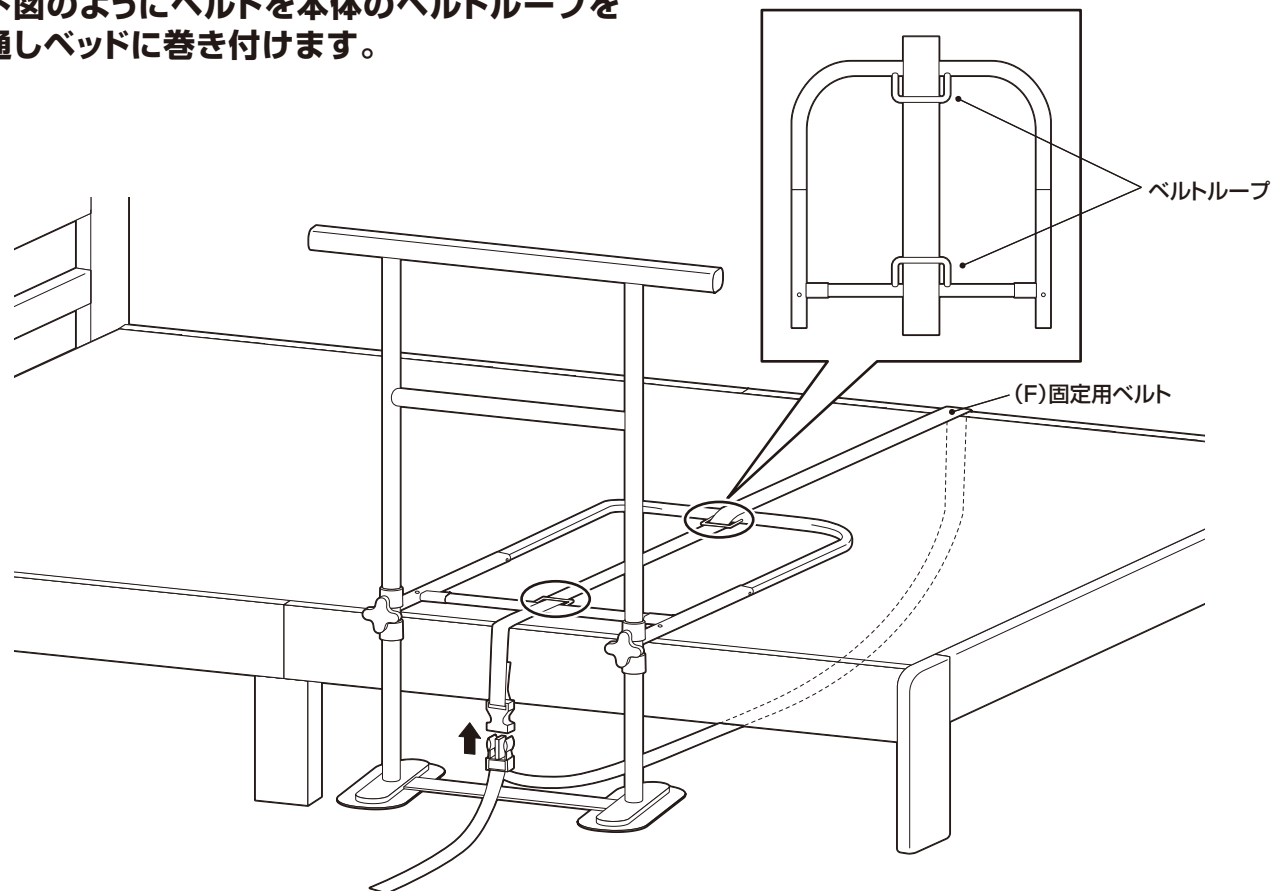
組 立 て 順 序

■各締め付け箇所は仮止めし、組み立て完成后各箇所をしっかりと締め直してください。
■電動ドライバーはご使用にならないでください。

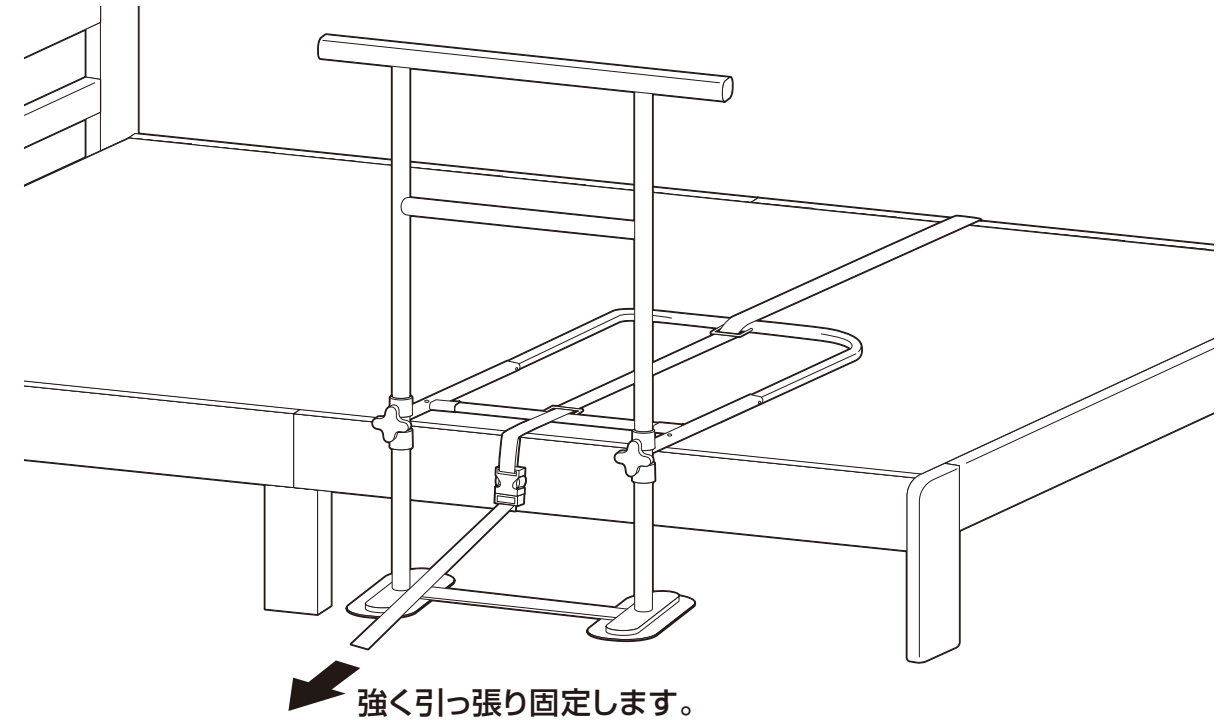
6 ベッドの上面にU字プレートが隙間なく密着するように高さを調整してください。



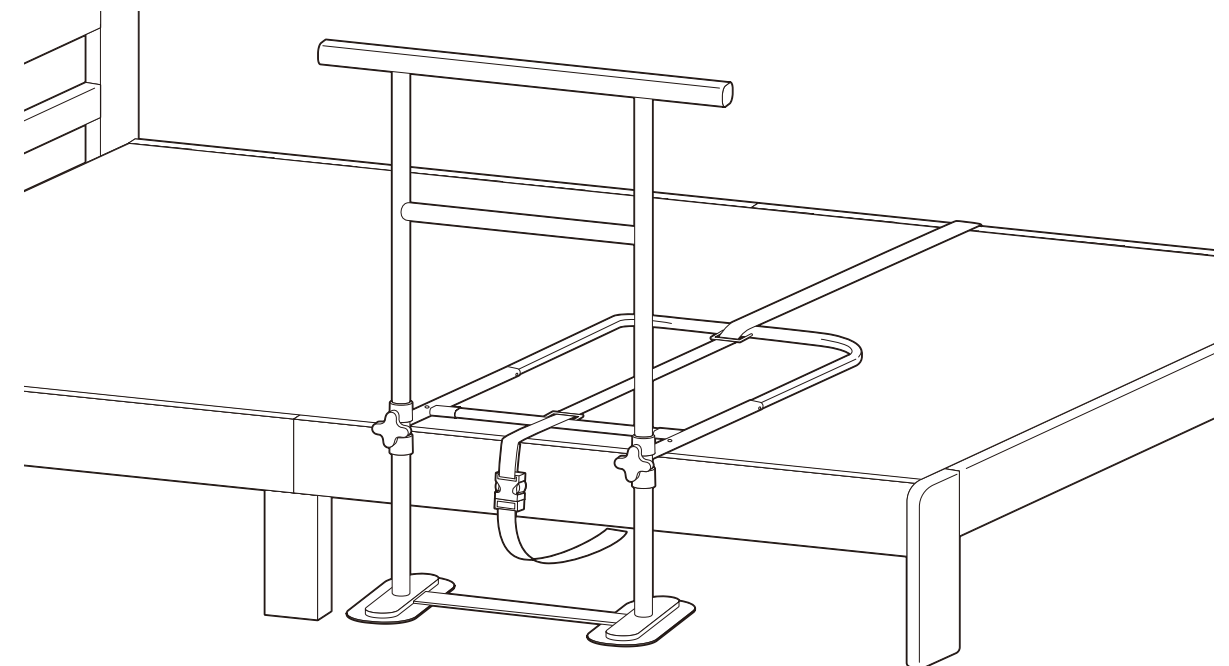
7 下図のようにベルトを本体のベルトループを通しベッドに巻き付けます。



8 バックルをしっかりとめ込みベルトの端を強く引っ張り固定します。



9 最後に、各部にゆるみがないことを確認して完成です。



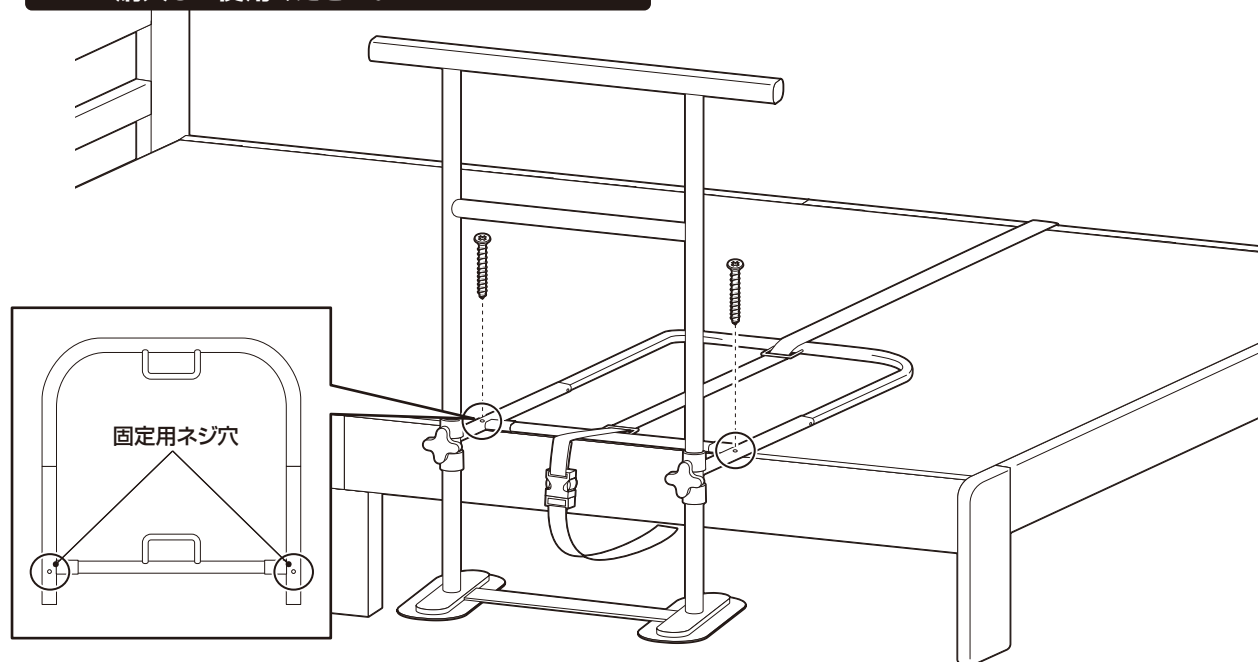
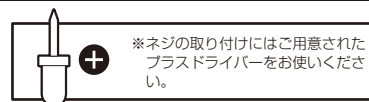
組 み 立 て 順 序

- 各締め付け箇所は仮止めし、組み立て完成后各箇所をしっかりと締め直してください。
- 電動ドライバーはご使用にならないでください。

安定性を確保したい場合

ベッドのフレームにネジ(別売)で固定できます。

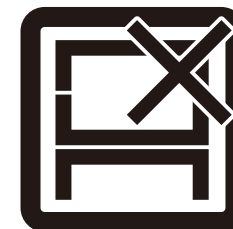
！ベッドの材質に合わせてホームセンター等で購入しご使用ください。




危険



家庭用ですので業務用には使用しないでください



本来の用途以外の使い方はしないでください



異常が生じたまま使用しないでください


警告



踏み台代わりに使用しないでください



偏った荷重や過度な荷重は掛けしないでください




物品をのせたまま移動を行わないでください



製品にぶら下がったりしないでください



熱い鍋やヤカン等を置かないでください



直射日光や高温多湿な場所に設置しないでください



ストーブ等の火気の近くには設置しないでください



分解・改造はしないでください

注意




開梱の際は換気に十分注意してください




各部の組み立てがきっちりなされている事をご確認の上でご使用ください




ロック機能がある製品はしっかりとロックしてください




回転部や可動部の指はさみ等に注意してください




お子様が乗ったり、押したり、遊んだりしないように注意してください




水平な場所に設置してください



床の材質によっては接地面が傷ついたり、変色することがあります。敷物などで床面を保護することをおすすめします。




お手入れにはかたく絞ったタオル等をお使いください



水気のあるものをこぼしたらすぐに拭き取ってください



お客様のお取扱いの不注意による破損等の補償はいたしかねます



廃棄する際は居住地域の処理法に従ってください



本組立説明書を許可無く転載することは禁止しております

取扱い・組み立て説明書は大切に保管してください

この度は、弊社商品をお買い上げいただき誠にありがとうございます。

1. 製品購入後すみやかに、部品・部材を確認してください。不足及び不具合があった場合は、部品・部材の発送、不具合品の交換対応させていただきます。
2. 以下に該当する場合には、1の適用はできませんので予めご了承ください。
- (1)取扱い・組み立て説明書、製品ラベルなどの記載に反するお取り扱いによる故障または損傷。

(2)ご購入後の設置場所の移動やご使用中における落下・衝撃などに起因する故障または損傷。

(3)保管上の不備及び手入れの不備による故障または損傷。

(4)一般家庭以外での使用（業務用での長時間使用等）による故障または損傷。

(5)ご使用上の誤りあるいは不当な改造や修理に起因する故障または損傷。

(6)ご使用の経年による消耗品の損傷。

(7)火災・地震・落雷その他天変地異あるいは外部要因の異常に起因する故障または損傷。

(8)オークションなどの個人間売買を含む中古販売による製品。

当製品につきまして
ご不明な点がございましたら
右記までご連絡ください。

消費者窓口 フリーダイヤル
0120-069-060

■AM9:00～PM5:30 土・日・祝除く
発売元:株式会社 山善 家庭機器事業部

※故障及びお問い合わせは、お買い求められました販売店までお申し付けください。
※商品の仕様は予告なく変更する事があります。