

保証書

この度はBLANCO社の製品をお買い上げいただき、誠にありがとうございました。
製品には万全を期しておりますが、万が一ご使用2年以内に製造および構造上の欠陥、材質不良などにより使用不能もしくは有用性が著しく損なわれた製品については、無償で修理もしくは交換させていただきます。

モデル名・品番		
ご納品日		年 月 日
お引渡日		年 月 日
お客様欄	お名前	
	ご住所	都 道 府 県
	お電話	— —
取扱店欄	取扱店	
	住 所	都 道 府 県
	電 話	— —

- 本保証書は、本書に掲載しているお手入れ方法に沿って正常な使用状態で保証期間内に生じた不良について無償修理、もしくは交換をお約束するものです。また、排水やオーバーフロー部品の接続や天板との接合など、製品自体ではない不良につきましては本保証の対象外とさせていただきます。
- 保証期間はお引き渡し日から2年間です。
- 無償修理もしくは交換をお受けになる場合は、お買い求めになられた取扱店または取付工事会社や建物管理会社に本書をご提示ください。
- 日付、お客様欄、取扱店欄に記載がない場合は無効となりますのでご注意ください。
- 本書は再発行いたしませんので、紛失されないよう大切に保管してください。
- 本書は日本国内においてのみ有効です。

保証期間内でも以下の場合には有償修理もしくは交換となります。あらかじめご了承ください。

- 製品自体ではなく、製品への部品取付けや天板取付けおよび施工上の不注意や過失による不具合
- 建築躯体の変形など製品以外の理由に起因する不具合
- 弊社指定外部品等の使用による不具合
- 適切な使用がされなかったことに起因する不具合
- 不当な修理、改造、分解による不具合
- 運搬や設置時の落下や強い衝撃による不具合
- 通常使用範囲下であっても経年変化や消耗による不具合
- 配管内の砂や赤さびによる不具合
- 火災、地震、水害、落雷、凍結、その他天災や地変、特殊な気象や環境条件に起因する不具合
- 海岸付近、温泉地など、強い腐食性を伴う環境下での使用による不具合
- 本書の提示がない場合、また取付日・お客様欄・取扱店欄に記載がない場合

BLANCO

ソープディスペンサー 取扱説明書

【目次】

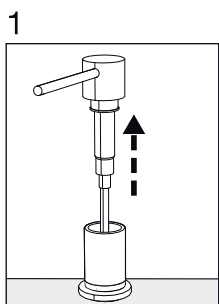
使いかた	P.2
洗剤の詰替方法	P.2
お手入れ方法	P.3
ボトルの外しかた・取付けかた	P.3
保証書	P.4

使いかた

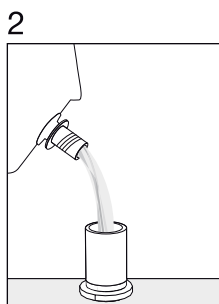
ポンプを矢印の方向に押ししてください。




洗剤の詰替方法



1 ノズルを引き上げる。



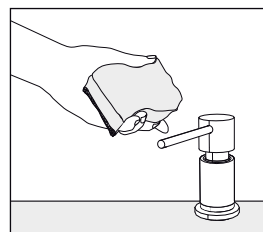
2 液体石けんを注ぐ。
(300mlまで)



3 ノズルを戻し、石けん
が出るまでポンプを押す。

- ディスペンサーは泡立たせる機能はありません。
 - 台所用洗剤またはハンドソープをお使いください。
 - 粘度の高い洗剤はノズルやポンプが詰まるおそれがあります。
また研磨剤やスクラブ等の粒状成分を含む液体石けんは使用できません。
 - 洗剤を切り替えるときは、ノズルとボトルを外して中をよく洗ってください。
(ボトルはシンク下で固定され、手回しで外すことができます)
 - 数ヶ月に1度を目安に清掃・洗浄してください。
- ⚠ 漂白剤(酸素系・塩素系)、クレンザー、溶剤は決して入れないでください。
- ⚠ 本来の使用目的と異なる用途で使わないでください。

お手入れ方法



日常のお手入れ

ノズル先端に洗剤が固まったときは、スポンジやブラシなどで落としてください。

ボトルの外しかた・取付けかた

図を参考に取り外し・取付けをおこなってください(普段は外す必要はありません)。

